

Projekt

z dnia 17 kwietnia 2026 r.

Zatwierdzony przez

**UCHWAŁA NR
RADY POWIATU KOZIENICKIEGO**

z dnia 2026 r.

w sprawie przyjęcia Oceny Zasobów Pomocy Społecznej w Powiecie Kozienskim za 2025 rok

Na podstawie art. 12 pkt 11 ustawy z dnia 5 czerwca 1998 r. o samorządzie powiatowym (t.j. Dz. U. z 2025r. poz. 1684 z późn. zm.) w związku z art. 16a ustawy z 12 marca 2004 r. o pomocy społecznej (t.j. Dz. U. z 2025r. poz. 1214 z późn. zm.), Rada Powiatu Kozienskiego uchwała, co następuje:

§ 1.

Przyjmuje się Ocenę Zasobów Pomocy Społecznej w Powiecie Kozienskim za 2025 rok, stanowiącą załącznik do niniejszej uchwały.

§ 2.

Wykonanie uchwały powierza się Zarządowi Powiatu Kozienskiego.

§ 3.

Uchwała wchodzi w życie z dniem podjęcia.

Przewodniczący Rady
Powiatu

Marek Kuźmiński

Załącznik do uchwały nr
Rady Powiatu Kozienskiego
z dnia 2026 r.

Ocena zasobów pomocy społecznej

Autorzy:
Danuta Figlewicz

1	Wprowadzenie	3
2	Dane o sytuacji demograficznej i społecznej	3
3	Dane o korzystających z pomocy i wsparcia	11
3.1	Dane o korzystających z pomocy i wsparcia POWIAT - ZADANIA PCPR ORAZ MOPR	19
4	Inne rodzaje pomocy i świadczeń	26
5	Zasoby instytucjonalne pomocy i wsparcia	26
6	Kadra jednostki organizacyjnej pomocy społecznej	35
6.1	Zatrudnienie pomocnicze w jednostce organizacyjnej pomocy społecznej	38
6.2	Zespoły pracy socjalnej i integracji społecznej w jednostce pomocy społecznej	38
7	Środki finansowe na wydatki w pomocy społecznej i innych obszarach polityki społecznej w budżecie jednostki samorządu terytorialnego	38
8	Aktywność projektowo-konkursowa jednostki organizacyjnej pomocy społecznej	41
9	Współpraca z organizacjami pozarządowymi - zadania zlecone w obszarze pomocy i wsparcia	41
10	Wnioski końcowe	42

1. Wprowadzenie

Zgodnie z art. 16a ustawy z 12 marca 2004 r. o pomocy społecznej gmina i powiat oraz samorząd województwa zobowiązani są do sporządzenia corocznie oceny zasobów pomocy społecznej w oparciu o analizę lokalnej sytuacji społeczno-demograficznej, która w szczególności winna obejmować: infrastrukturę, kadre, organizacje pozarządowe, nakłady finansowe ponoszone na zadania pomocy społecznej oraz informacje o osobach i rodzinach korzystających z pomocy społecznej. Niniejsza analiza opisuje ww. sytuację w powiecie Kozienickim. Jest to powiat miejsko-wiejski, leżący w województwie mazowieckim. Powiat Kozienicki graniczy z powiatami: zwoleńskim, radomskim, białobrzeskim, grójeckim, garwolińskim, ryckim i puławskim. Siedzibą powiatu jest miasto Kozienice. Powierzchnia powiatu Kozienickiego wynosi 916,96 km² co stanowi 2,58 % powierzchni województwa, 0,29 % powierzchni kraju. Gęstość zaludnienia w powiecie Kozienickim wynosi 63 osoby na km², w województwie 155 osób, w kraju 117 osób. Poniżej prezentujemy szczegółowe dane o: sytuacji demograficznej, rynku pracy, infrastrukturze społecznej, korzystających z pomocy i wsparcia, świadczeniach pomocy społecznej, zasobach instytucjonalnych pomocy i wsparcia, kadrze pomocy społecznej, środkach finansowych na wydatki w pomocy społecznej i innych obszarach polityki społecznej w budżecie jednostki samorządu terytorialnego, aktywności projektowo-konkursowej jednostki organizacyjnej pomocy społecznej, współpracy z organizacjami pozarządowymi w obszarze pomocy i wsparcia powiatu Kozienickiego.

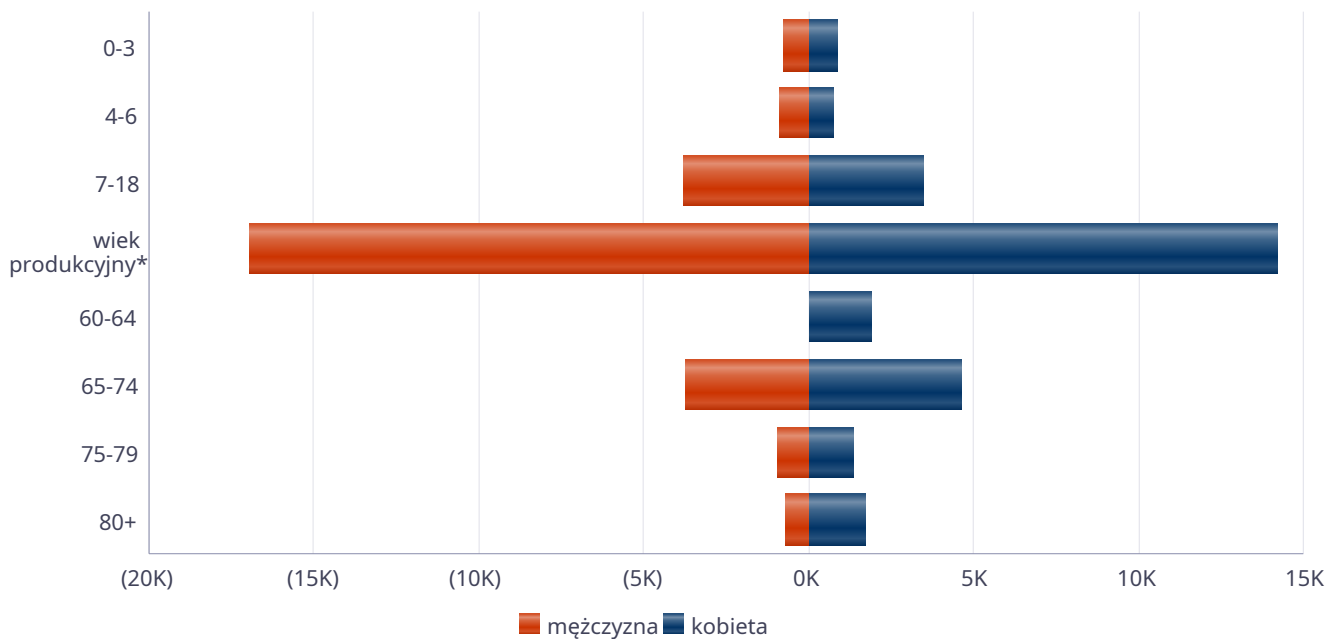
2. Dane o sytuacji demograficznej i społecznej

Według stanu na 30 czerwca 2025, liczba ludności powiatu Kozienickiego wyniosła 56459 osób, z czego 50,91% stanowiły kobiety, a 49,09% mężczyźni. Liczba ludności stanowi 1,03 % ludności województwa, 0,15% ludności kraju. Struktura ludności powiatu przedstawiała się następująco: osoby w wieku przedprodukcyjnym stanowiły 18,73%, osoby w wieku produkcyjnym 55,20%, a w wieku poprodukcyjnym 26,60%. W latach 2002/2025 liczba ludności spadła o ok. 8,8%¹. Według stanu na 31 grudnia 2025r. stopa bezrobocia w powiecie wyniosła 9%. Stopa bezrobocia dla województwa wynosi 4,4% dla kraju wynosi 5,7%. Liczba osób bezrobotnych zarejestrowanych w powiecie Kozienickim wyniosła 1809, w tym 51,41% stanowiły kobiety, 48,59% mężczyźni. Udział długotrwale bezrobotnych w stosunku do ogólnej liczby ludności wyniósł 1,87%. Poniżej prezentujemy w formie graficznej i tabelarycznej szczegółowe dane dotyczące demografii (liczbę ludności w podziale na płeć i grupy wiekowe), rynku pracy (liczbę osób bezrobotnych, liczbę bezrobotnych długotrwale, liczbę osób bezrobotnych z prawem do zasiłku, wskaźnik bezrobocia wśród beneficjentów pomocy społecznej) oraz w formie tabelarycznej informację o infrastrukturze społecznej zawierające dane własne jednostki dotyczące liczby hospicjów oraz liczby ośrodków dla cudzoziemców na terenie powiatu Kozienickiego.

Liczba mieszkańców wg grup wiekowych i płci		
Grupa wiekowa	mężczyzna	kobieta
0-3	793	867
4-6	870	773
7-18	3 808	3 462
wiek produkcyjny*	16 970	14 194
60-64		1 909
65-74	3 757	4 635
75-79	978	1 353
80+	692	1 693

*Zgodnie z definicją GUS wiek produkcyjny to dla mężczyzn 18-64 lata, a dla kobiet 18-59 lat.

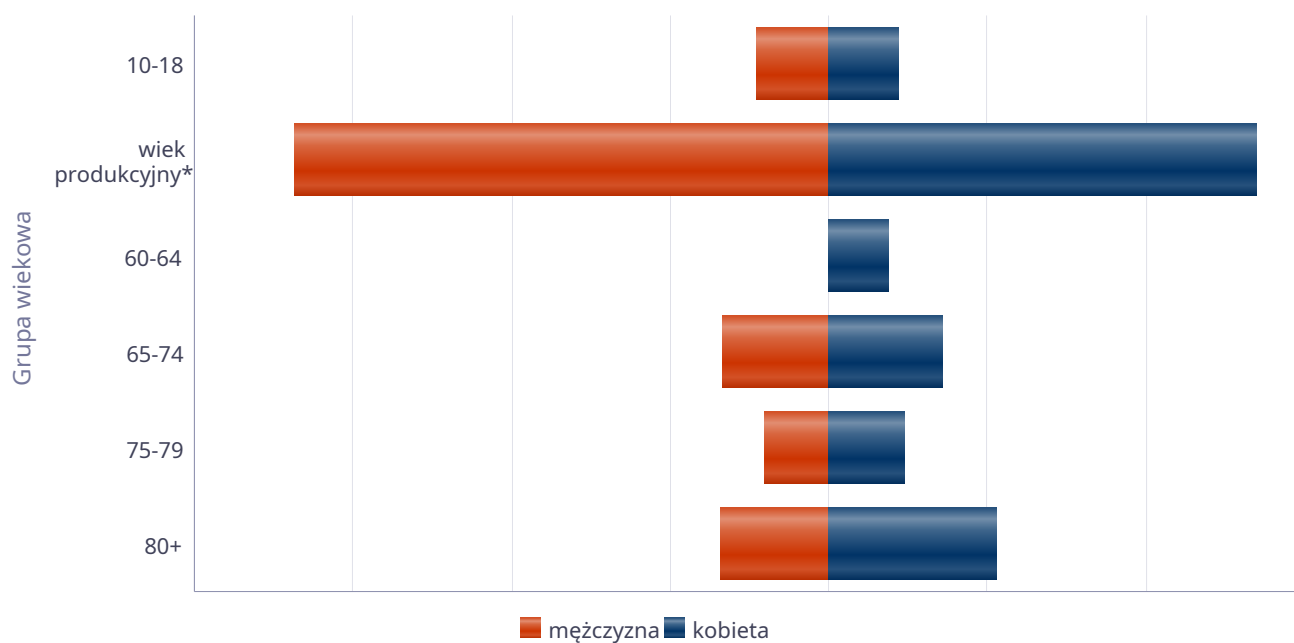
Liczba mieszkańców wg grup wiekowych i płci



Liczba mieszkańców wg grup wiekowych i płci		
Grupa wiekowa	mężczyzna	kobieta
10-18	2 282	2 210
wiek produkcyjny*	16 824	13 500
60-64		1 915
65-74	3 335	3 580
75-79	2 044	2 400
80+	3 383	5 281

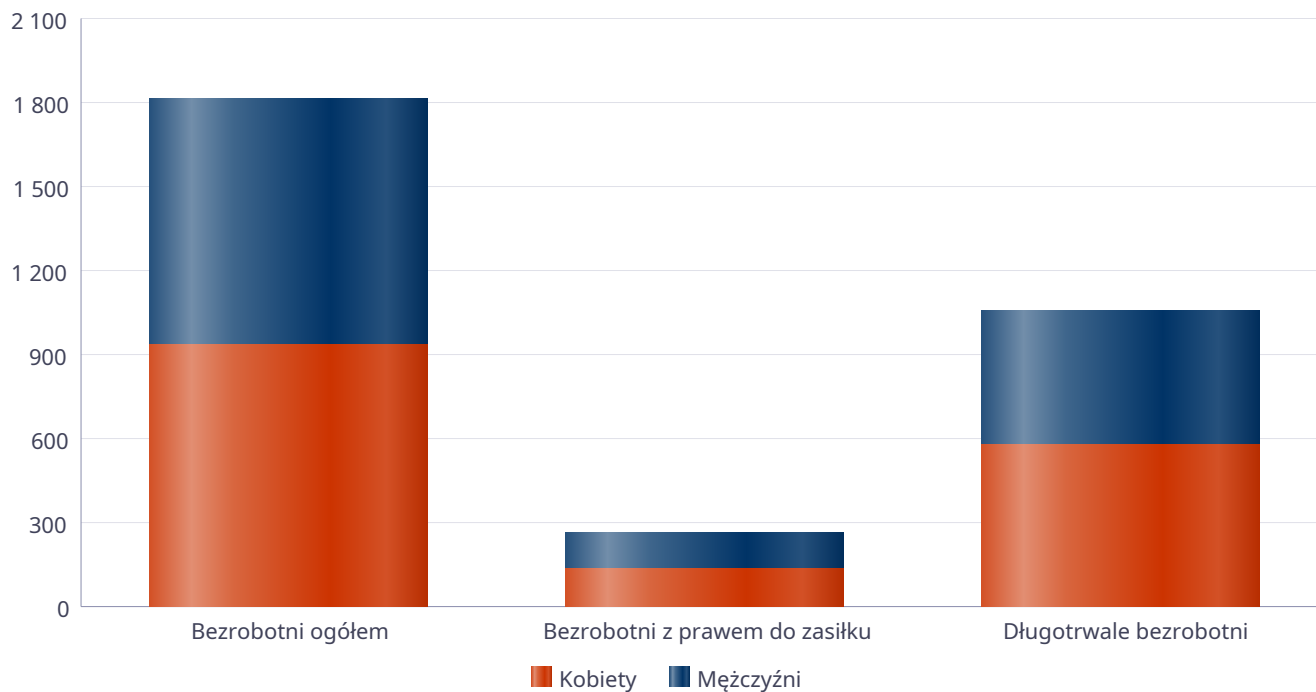
*Zgodnie z definicją GUS wiek produkcyjny to dla mężczyzn 18–64 lata, a dla kobiet 18–59 lat.

Prognozowana liczba mieszkańców wg grup wiekowych i płci



Liczba osób bezrobotnych, liczba długotrwale bezrobotnych oraz liczba osób bezrobotnych z prawem do zasiłku (poziom powiatu)

Status	Ogółem	Mężczyźni	Kobiety
Bezrobotni ogółem	1 809	879	930
Bezrobotni z prawem do zasiłku	267	132	135
Długotrwale bezrobotni	1 058	477	581



Wykres prezentuje liczbę osób bezrobotnych, liczbę bezrobotnych długotrwale oraz liczbę osób bezrobotnych z prawem do zasiłku, ogółem i w podziale na płeć.

Status	Powiat		Województwo		Polska	
	Kobiety	Mężczyźni	Kobiety	Mężczyźni	Kobiety	Mężczyźni
Osoby bezrobotne ogółem	930	879	55 366	62 820	438 744	446 243
Osoby bezrobotne z prawem do zasiłku	135	132	8 705	7 813	67 286	57 112
Osoby długotrwale bezrobotne	581	477	28 914	30 870	221 318	200 543

Wskaźnik bezrobocia wśród beneficjentów pomocy społecznej. Wskaźnik obliczany jako stosunek liczby osób w rodzinach korzystających z pomocy społecznej z powodu bezrobocia do liczby osób w rodzinach korzystających z pomocy ogółem

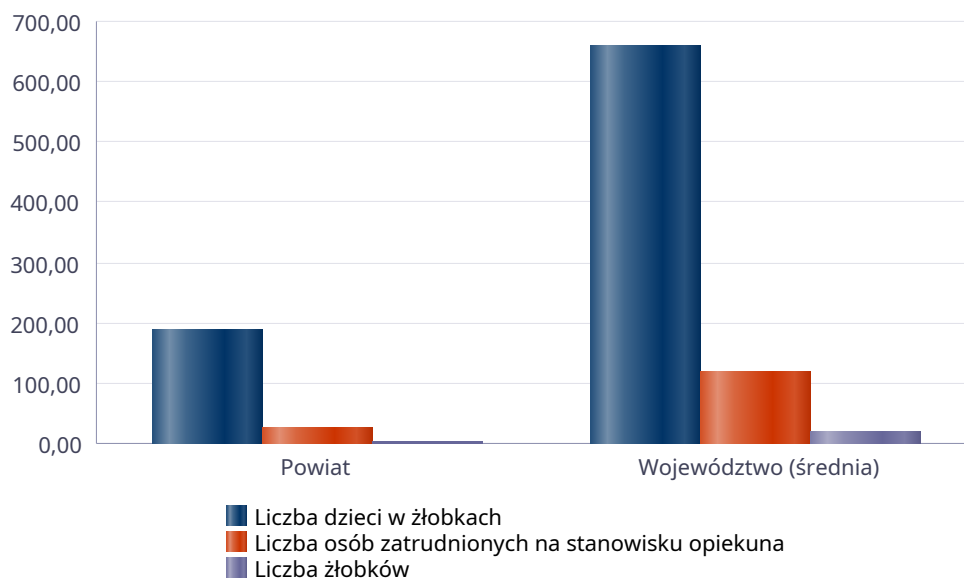
Rok	Wskaźnik
2021	0%
2022	0%
2023	0%
2024	0%
2025	



Liczba placówek i miejsc dla dzieci

Jednostka terytorialna	Miara	Wartość liczbową
Powiat	Liczba dzieci w żłobkach	188,00
Powiat	Liczba osób zatrudnionych na stanowisku opiekuna	28,00
Powiat	Liczba żłobków	4,00
Województwo (średnia)	Liczba dzieci w żłobkach	657,02
Województwo (średnia)	Liczba osób zatrudnionych na stanowisku opiekuna	118,19
Województwo (średnia)	Liczba żłobków	20,31

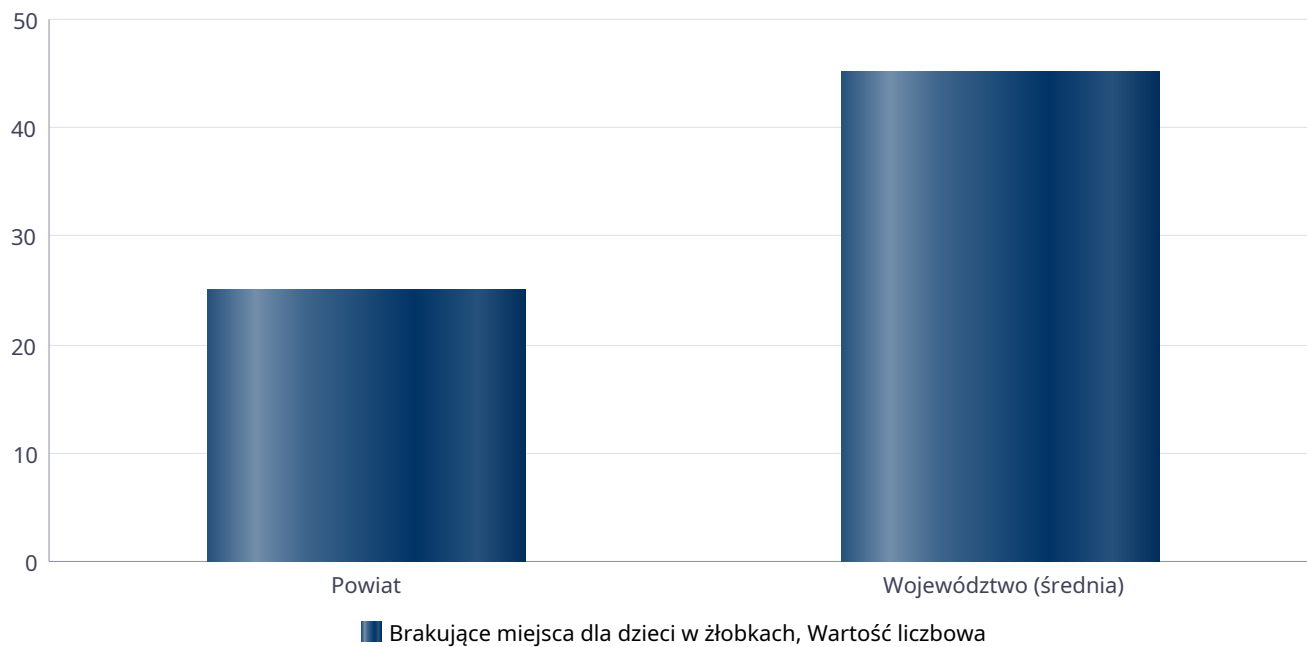
Infrastruktura opieki nad dziećmi



Liczba placówek i miejsc dla dzieci

Jednostka terytorialna	Miara	Wartość liczbową
Powiat	Brakujące miejsca dla dzieci w żłobkach	25
Województwo (średnia)	Brakujące miejsca dla dzieci w żłobkach	45

Infrastruktura opieki nad dziećmi



INFRASTRUKTURA SPOŁECZNA (stan na 31.XII)

WYSZCZEGÓLNIENIE		Rok 2024	Rok oceny 2025	Prognoza 2026*
INFRASTRUKTURA SPOŁECZNA				
Liczba mieszkań komunalnych w zasobie gminy	1	X	X	X
Liczba wniosków złożonych na mieszkanie komunalne z zasobów gminy	2	X	X	X
w tym z wiersza 1: Liczba mieszkań socjalnych (lokali)	3	X	X	X
Liczba oczekujących na mieszkanie socjalne	4	X	X	X
Liczba wyroków eksmisyjnych bez wskazania lokalu socjalnego	5	X	X	X
Liczba klubów i innych miejsc spotkań dla seniorów	6	X	X	X
Liczba hospicjów	7	0	0	0
Liczba ośrodków dla cudzoziemców	8	0	0	0

* Wielkość prognozy nie dotyczy wartości przyrostu lub spadku. W przypadku braku możliwości oszacowania wielkości liczbowych dla prognozy należy wpisać liczby odpowiadające danym z kolumny "Rok oceny 2025". Niniejsza instrukcja dotyczy wypełniania wszystkich tabel OZPS.

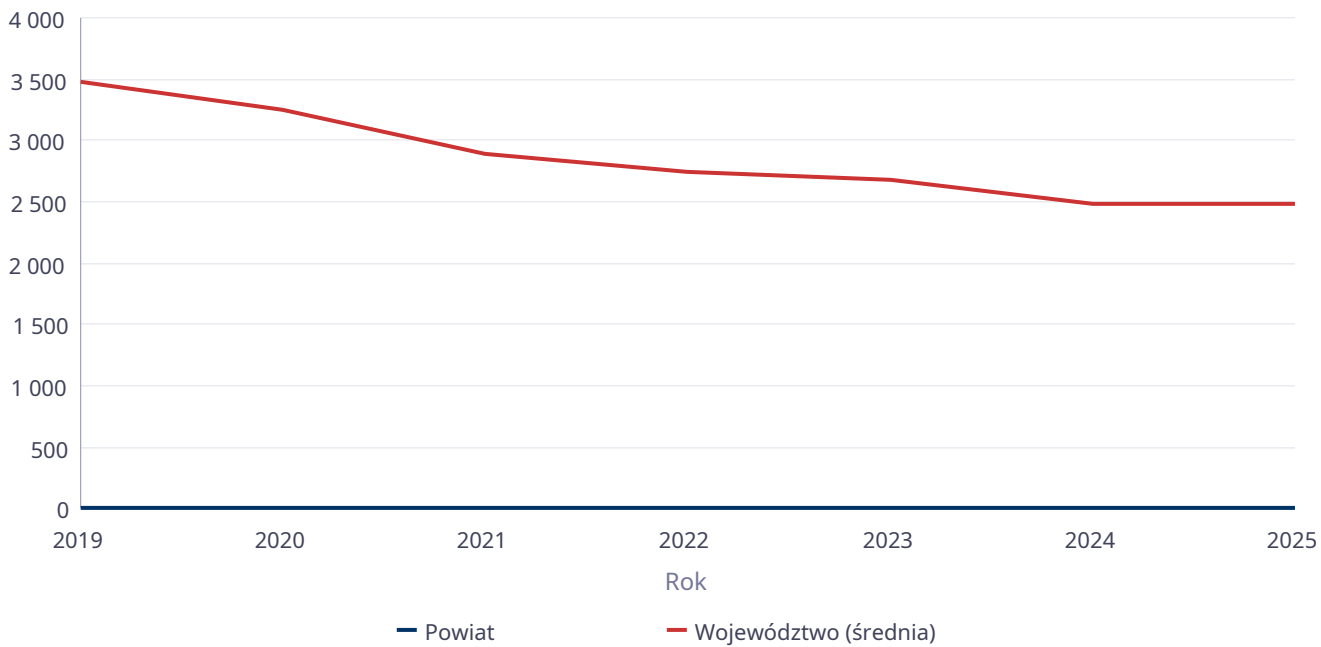
3. Dane o korzystających z pomocy i wsparcia

W 2025 roku w powiecie Kozienickim żadna osoba nie korzystała z pomocy i wsparcia na podstawie ustawy o pomocy społecznej.

Liczba osób korzystających ze świadczeń na podstawie wydanych decyzji

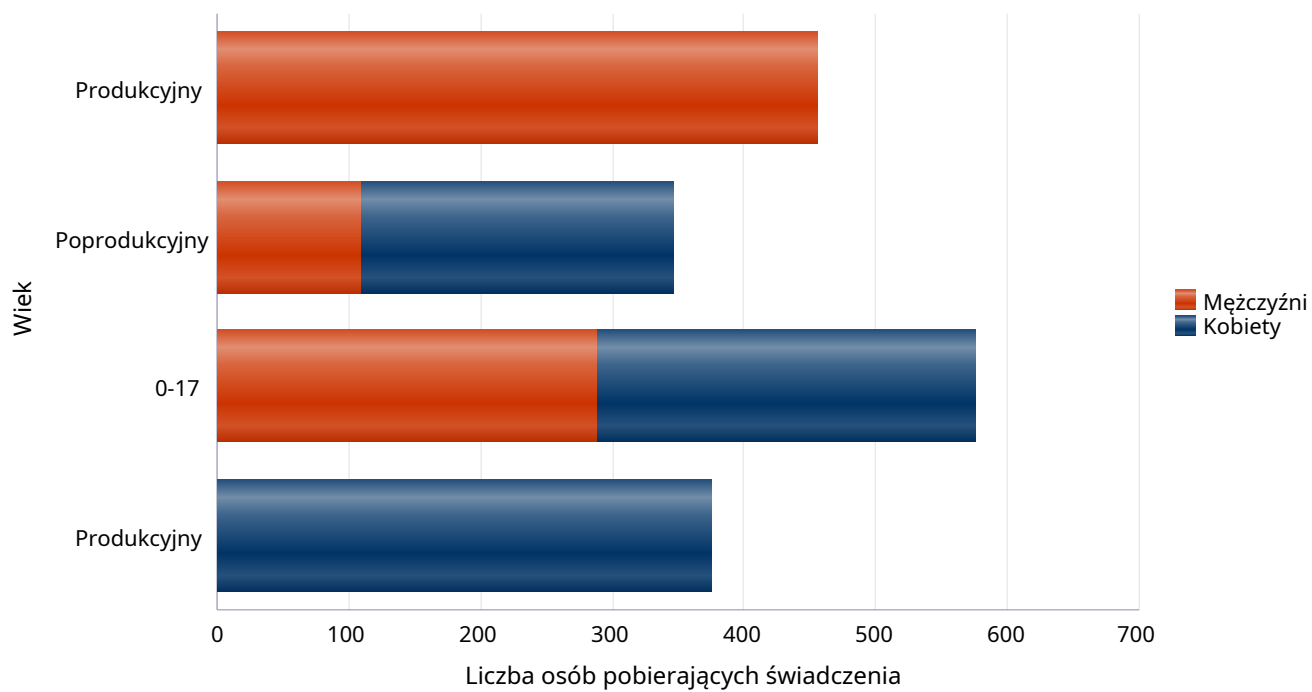
	Liczba świadczeniobiorców						
	2019	2020	2021	2022	2023	2024	2025
Powiat	0	2	1	2	1	5	0
Województwo (średnia)	3 477	3 245	2 889	2 747	2 672	2 490	2 477

Liczba świadczeniobiorców



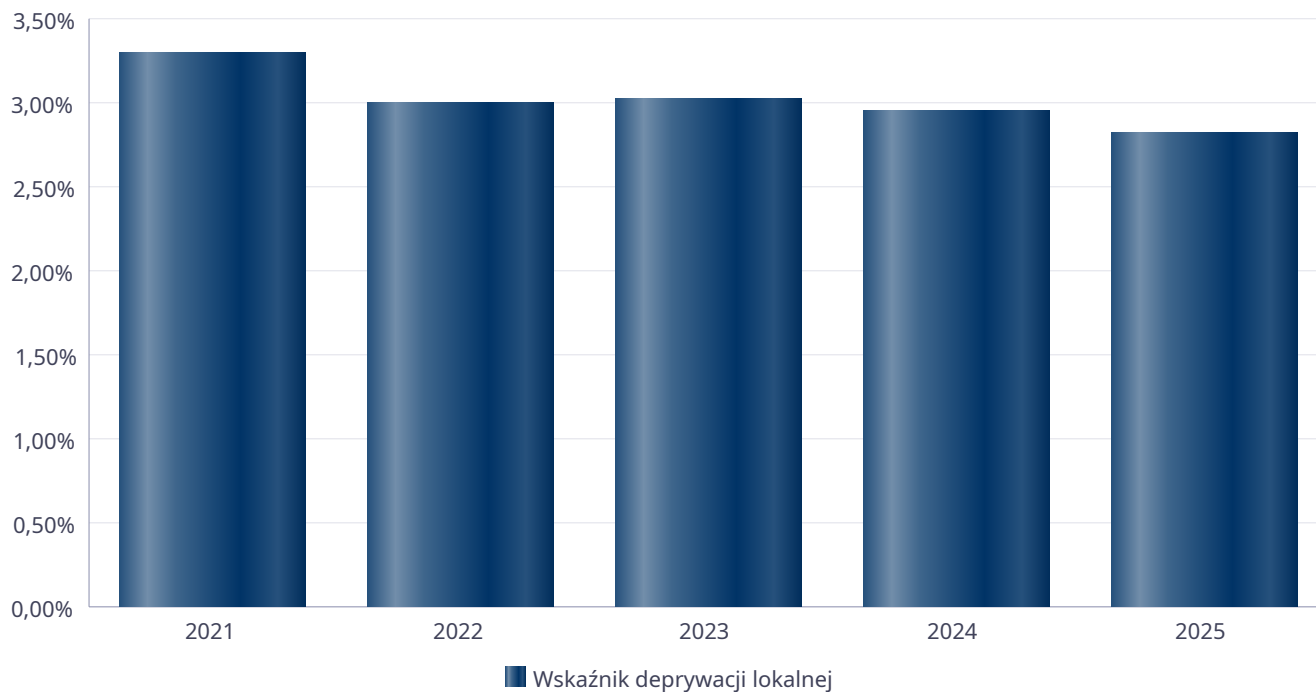
Liczba osób korzystających z pomocy społecznej w podziale na wiek i płeć wg liczby wypłaconych świadczeń

Grupa	Ogółem	Kobiety	Mężczyźni
0-17	576	287	289
Produkcyjny	830	375	455
Poprodukcyjny	346	236	110



Wskaźnik deprywacji lokalnej

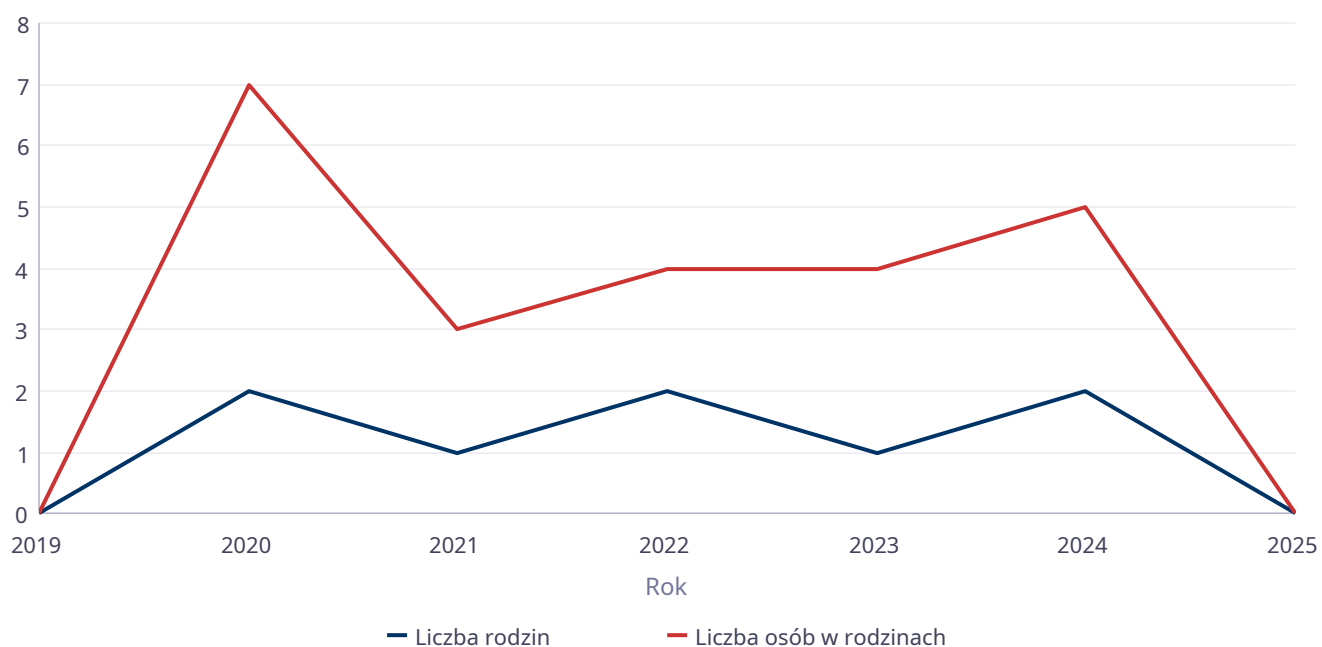
Rok	Wskaźnik deprywacji lokalnej
2021	3,29%
2022	2,99%
2023	3,01%
2024	2,94%
2025	2,81%



Liczba rodzin i liczba osób w rodzinach korzystających z pomocy społecznej

Rok	Liczba rodzin	Liczba osób w rodzinach
2019	0	0
2020	2	7
2021	1	3
2022	2	4
2023	1	4
2024	2	5
2025	0	0

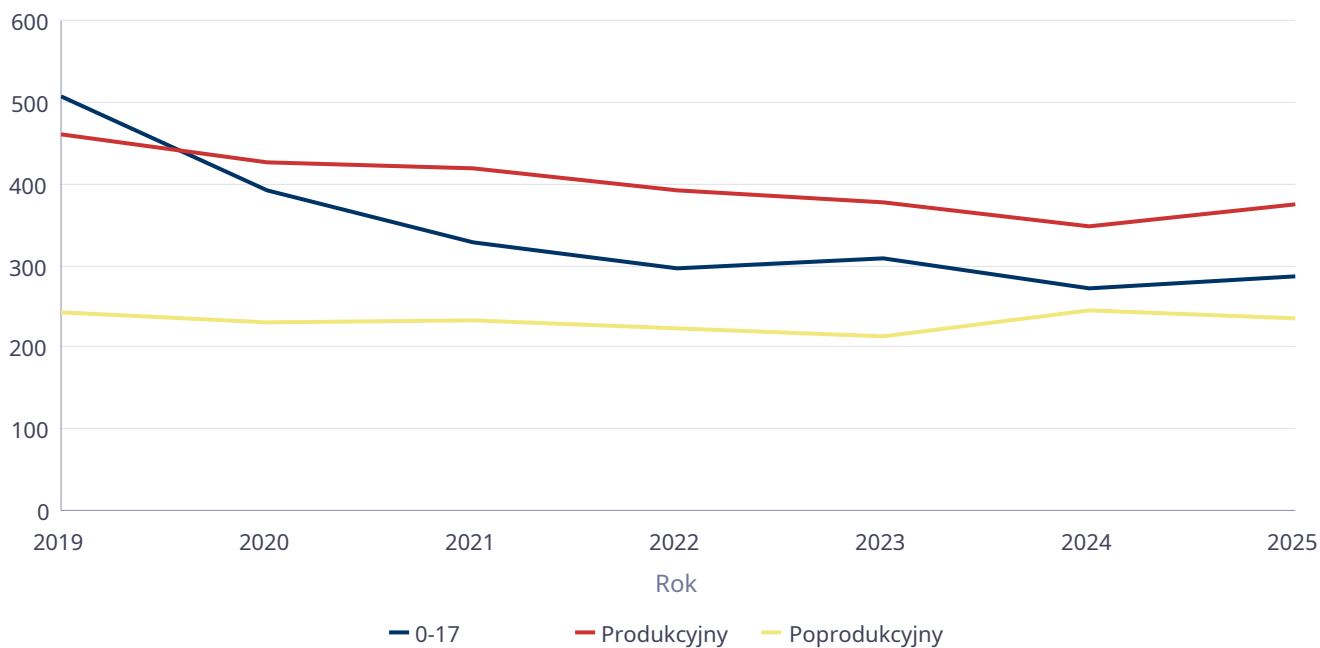
Korzystający z pomocy społecznej



Liczba kobiet korzystających z pomocy społecznej

		Liczba kobiet korzystających z pomocy						
Poziom	Wiek	2019	2020	2021	2022	2023	2024	2025
Powiat kozienicki	0-17	507	392	328	297	309	271	287
	Produkcyjny	460	425	419	393	376	347	375
	Poprodukcyjny	243	230	232	222	214	245	236
Województwo (średnia)	0-17	55	49	41	43	42	38	35
	Produkcyjny	116	111	98	96	84	77	72
	Poprodukcyjny	56	56	51	54	49	49	47

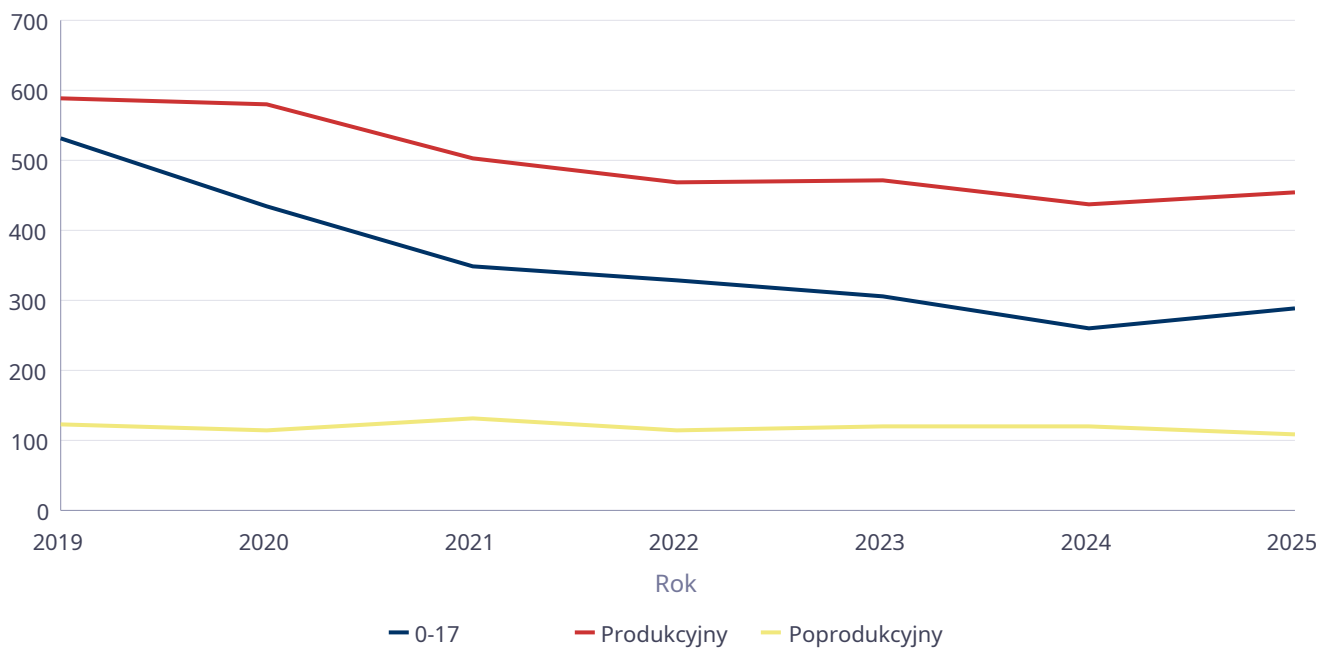
Liczba kobiet korzystających z pomocy



Liczba mężczyzn korzystających z pomocy społecznej

		Liczba mężczyzn korzystających z pomocy						
Poziom	Wiek	2019	2020	2021	2022	2023	2024	2025
Powiat kozienicki	0-17	530	433	349	329	305	259	289
	Produkcyjny	589	580	504	468	471	438	455
	Poprodukcyjny	122	116	131	116	121	120	110
Województwo (średnia)	0-17	57	51	43	45	44	41	38
	Produkcyjny	119	121	112	101	97	96	90
	Poprodukcyjny	23	23	24	24	24	25	24

Liczba mężczyzn korzystających z pomocy



**DANE O KORZYSTAJĄCYCH Z POMOCY I WSPARCIA
w całym okresie sprawozdawczym**

WYSZCZEGÓLNIENIE		Rok 2024	Rok oceny 2025	Prognoza 2026
OSOBY I RODZINY, KTÓRYM UDZIELONO POMOCY I WSPARCIA				
Liczba osób	1	943	966	922
OSOBY I RODZINY, KTÓRYM PRZYZNANO ŚWIADCZENIE				
Liczba osób	2	5	0	2
W tym: osoby długotrwale korzystające	3	0	0	0
Wiek 0-17	4	2	0	0
Wiek produkcyjny *	5	3	0	2
Wiek poprodukcyjny **	6	0	0	0
Liczba rodzin	7	2	0	2
Liczba osób w rodzinach	8	5	0	2
w tym: KOBIETY (z wierszy 2-6)				
Ogółem	9	2	0	0
W tym: osoby długotrwale korzystające	10	0	0	0
Wiek 0-17	11	1	0	0
Wiek 18-59	12	1	0	0
Wiek 60 lat i więcej	13	0	0	0
OSOBY I RODZINY, Z KTÓRYMI PRZEPROWADZONO WYWIAD ŚRODOWISKOWY				
Liczba osób ogółem	14	5	0	2
Liczba rodzin	15	2	0	2
Liczba osób w rodzinach	16	5	0	2
KONTRAKT SOCJALNY				
Liczba zawartych kontraktów socjalnych - ogółem	17	0	0	0
Liczba osób objętych kontraktem socjalnym - ogółem	18	0	0	0

* wiek produkcyjny: kobiety w wieku 18-59 lat, mężczyźni 18-64 lat

** wiek poprodukcyjny: kobiety w wieku 60 i więcej, mężczyźni 65 i więcej

3.1. Dane o korzystających z pomocy i wsparcia POWIAT - ZADANIA PCPR ORAZ MOPR

Na koniec 2025 r. na terenie Powiatu Kozińskiego funkcjonowało:

28 rodzin spokrewnionych, w których przebywało 39 dzieci;

9 rodzin niezawodowych, w których przebywało 14 dzieci;

1 rodzina zawodowa, w której przebywało 2 dzieci. W Rodzinnym Domu Dziecka przebywało 4 dzieci oraz 1 pełnoletnia wychowanka z terenu Powiatu Malborskiego, który ponosił wydatki związane z prowadzeniem Domu i utrzymaniem dzieci.

W 2025 r. utworzono 4 rodziny zastępcze spokrewnione, w których umieszczono

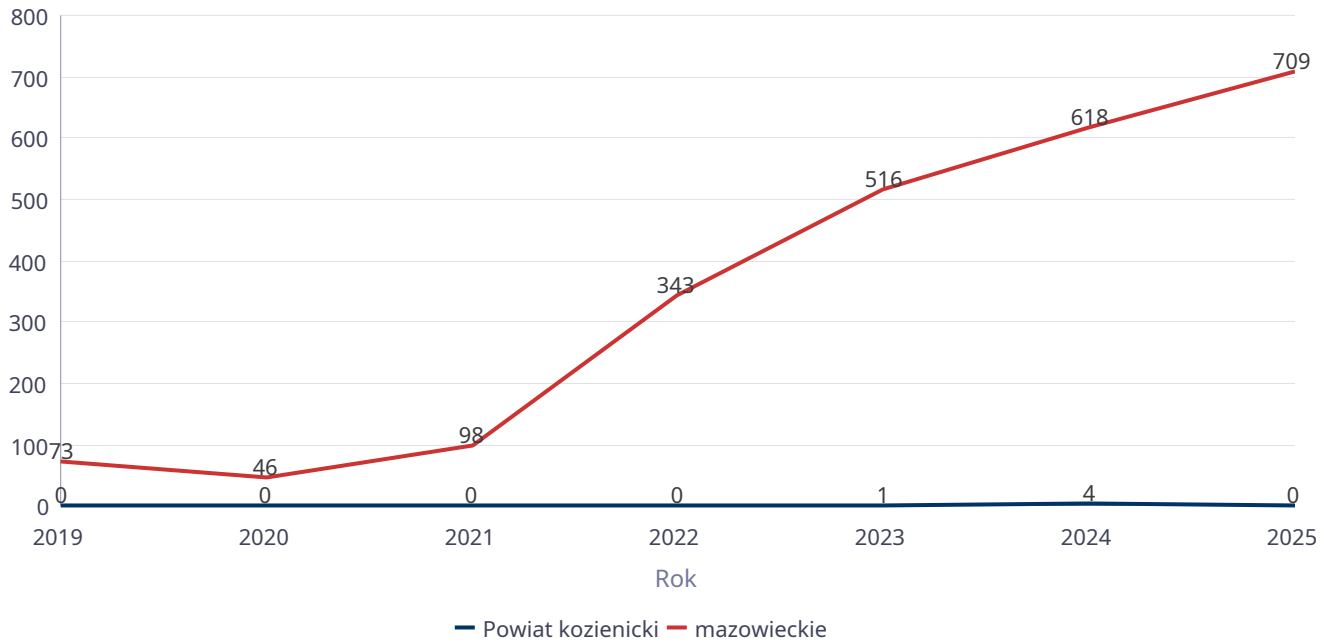
9 dzieci, 1 rodzinę niezawodową, w której umieszczono 1 dziecko. W 1 istniejącej rodzinie niezawodowej umieszczono 1 dziecko. W ciągu roku 3 dzieci z rodziny zastępczej spokrewnionej zostało umieszczone w Placówce Socjalizacyjnej „PANDA”, 1 dziecko z rodziny zastępczej niezawodowej powróciło do rodziny biologicznej. Ponadto 4 pełnoletnich wychowanków z rodzin zastępczych spokrewnionych oraz 3 pełnoletnich wychowanków

z rodzin zastępczych niezawodowych opuściło rodziny zastępcze i założyło własne gospodarstwa domowe. 1 pełnoletni wychowanek z rodziny zastępczej niezawodowej zmarł.

Liczba osób korzystających z indywidualnego programu integracji cudzoziemców w województwie

	Liczba osób						
	2019	2020	2021	2022	2023	2024	2025
Powiat kozienicki	0	0	0	0	1	4	0
mazowieckie	73	46	98	343	516	618	709

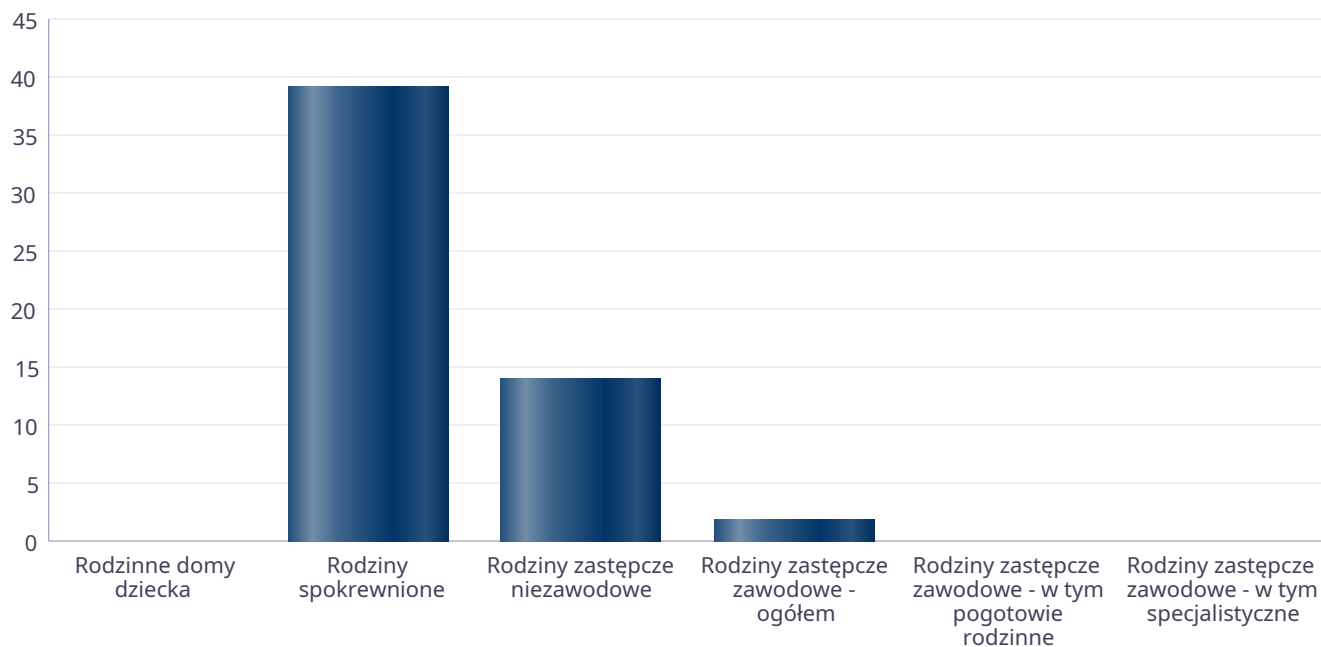
Liczba osób



Liczba dzieci umieszczonych w rodzinach, rodzinach spokrewnionych z dzieckiem, w rodzinach zastępczych niezawodowych, zastępczych zawodowych, w tym rodzinach zastępczych specjalistycznych, rodzinach zastępczych pełniących funkcję pogotowia rodzinnego

Forma pieczy:	Liczba dzieci
Rodzinne domy dziecka	0
Rodziny spokrewnione	39
Rodziny zastępcze niezawodowe	14
Rodziny zastępcze zawodowe - ogółem	2
Rodziny zastępcze zawodowe - w tym pogotowie rodzinne	0
Rodziny zastępcze zawodowe - w tym specjalistyczne	0

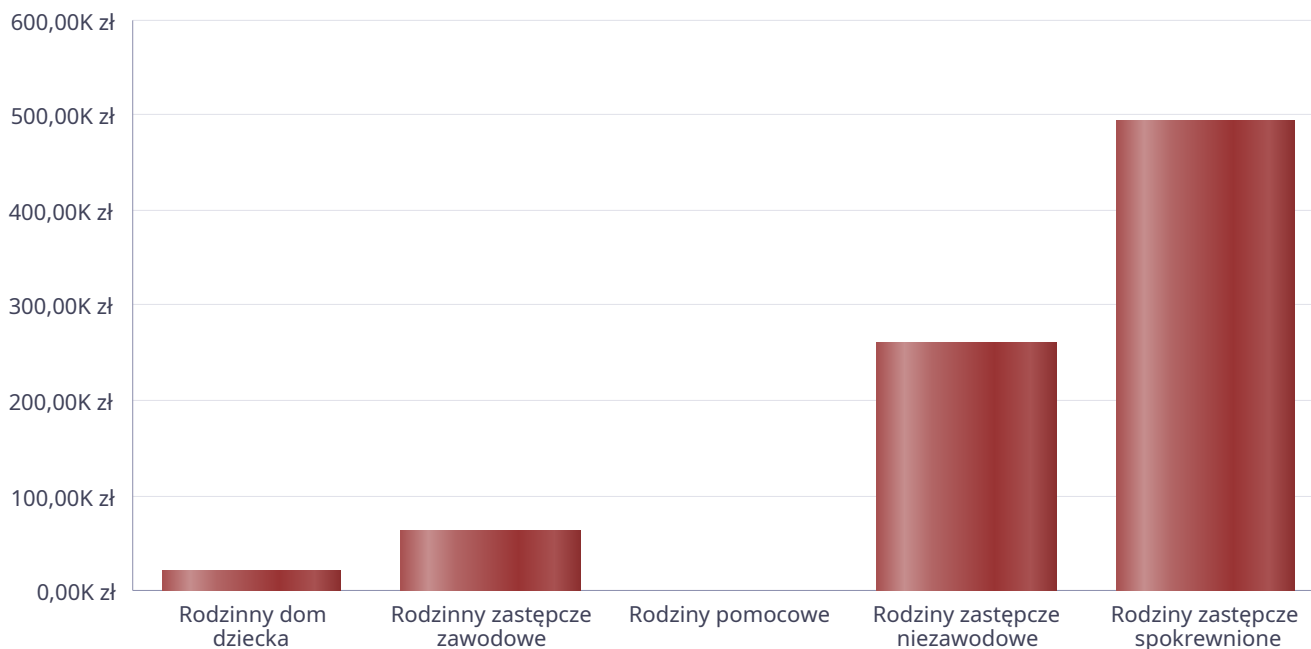
Liczba dzieci



Kwoty świadczeń ze względu na typ rodziny, w której umieszczono dziecko

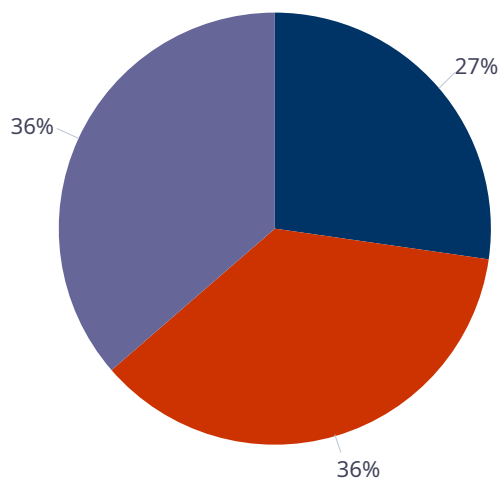
Rodzaj świadczenia	Rodzinny dom dziecka	Rodzinny zastępcze zawodowe	Rodziny pomocowe	Rodziny zastępcze niezawodowe	Rodziny zastępcze spokrewnione
Wydatki na świadczenia dla rodzin zastępczych lub osób prowadzących rodzinny dom dziecka	20 483,00 zł	62 589,00 zł	0,00 zł	261 260,00 zł	492 760,00 zł

Kwoty świadczeń



Liczba osób usamodzielnionych w rozbiciu na pełnoletnie osoby opuszczające rodziny zastępcze, pełnoletnie osoby opuszczające placówki opiekuńczo-wychowawczej

Grupa	Odływ z instytucjonalnej pieczy zastępczej	Odływ z rodzin zastępczych niezawodowych	Odływ z rodzin zastępczych spokrewnionych	Odływ z rodzin zastępczych zawodowych	Odływ z rodzinnych domów dziecka
Dzieci powyżej 18 roku życia	3	4	4	0	0

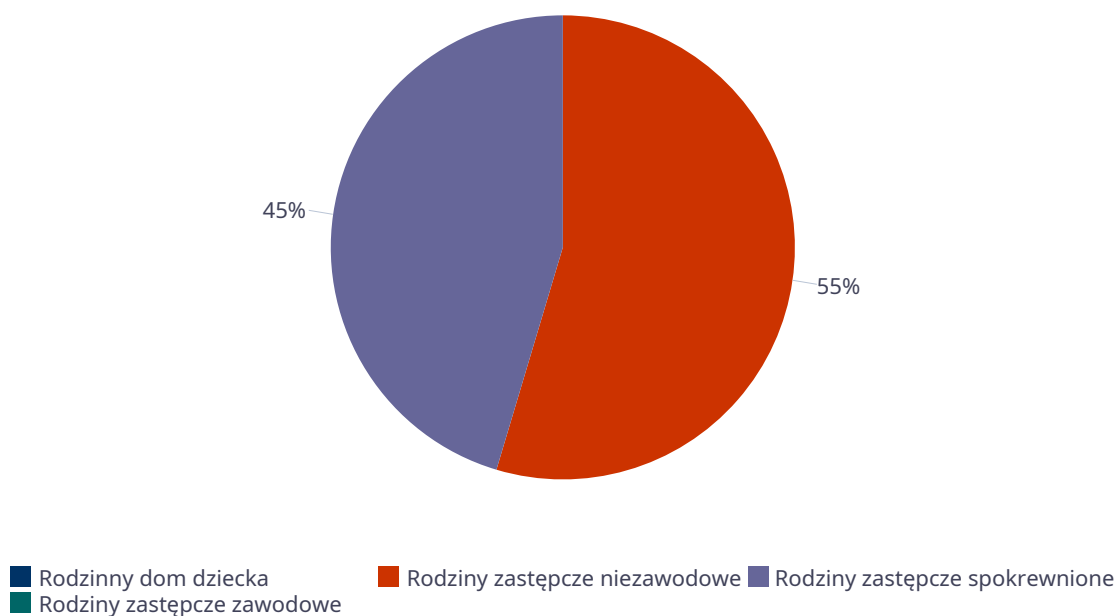


- Odływ z instytucjonalnej pieczy zastępczej
- Odływ z rodzin zastępczych niezawodowych
- Odływ z rodzin zastępczych spokrewnionych
- Odływ z rodzin zastępczych zawodowych
- Odływ z rodzinnych domów dziecka

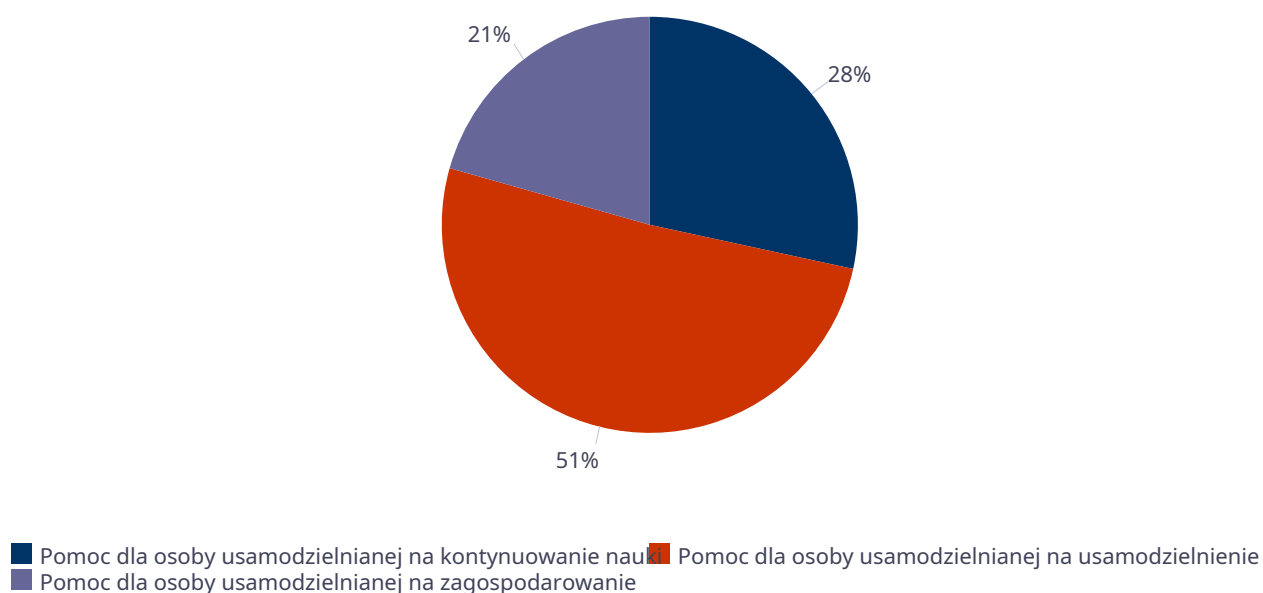
Kwota w złotych ogółem świadczeń na usamodzielnienia w rozbiu na pełnoletnie osoby opuszczające rodziny zastępcze, pełnoletnie osoby opuszczające placówki opiekuńczo-wychowawcze

Rodzaj usamodzielnienia	Rodzinny dom dziecka	Rodziny zastępcze niezawodowe	Rodziny zastępcze spokrewnione	Rodziny zastępcze zawodowe
Pomoc dla osoby usamodzielnianej na kontynuowanie nauki	0,00 zł	9 108,00 zł	15 939,00 zł	0,00 zł
Pomoc dla osoby usamodzielnianej na usamodzielnienie	0,00 zł	29 973,00 zł	14 994,00 zł	0,00 zł
Pomoc dla osoby usamodzielnianej na zagospodarowanie	0,00 zł	9 088,00 zł	9 088,00 zł	0,00 zł

Procentowy udział wydatków wg rodzaju placówki



Procentowy udział wydatków wg rodzaju usamodzielnienia



**Dane o osobach korzystających z pomocy i wsparcia
POWIAT - ZADANIA PCPR ORAZ MOPR
wypełniają wyłącznie powiaty i miasta na prawach powiatu
w całym okresie sprawozdawczym**

WYSZCZEGÓLNIENIE	Rok 2024	Rok oceny 2025	Prognoza 2026
INDYWIDUALNE PROGRAMY POMOCY			
PROGRAM KOREKCYJNO-EDUKACYJNY DLA OSÓB STOSUJĄCYCH PRZEMOC DOMOWĄ			
Liczba osób korzystających z usług	1	0	0
USAMODZIELNIENIE			
PEŁNOLETNIE OSOBY OPUSZCZAJĄCE INSTYTUCJE, O KTÓRYCH MOWA W ART. 88 UST.1 USTAWY O POMOCY SPOŁECZNEJ			
Liczba osób	2	1	0
Kwota świadczeń w złotych	3	7 348	0
W TYM: (od poz. 4 do poz. 9)			
POMOC PIENIĘŻNA NA USAMODZIELNIENIE			
Liczba osób	4	1	0
Kwota świadczeń w złotych	5	1 837	0
POMOC PIENIĘŻNA NA KONTYNUOWANIE NAUKI			
Liczba osób	6	0	0
Kwota świadczeń w złotych	7	0	0
POMOC NA ZAGOSPODAROWANIE W FORMIE RZECZOWEJ			
Liczba osób	8	1	0
Kwota świadczeń w złotych	9	5 511	0
REHABILITACJA ZAWODOWA I SPOŁECZNA OSÓB NIEPEŁNOSPRAWNYCH			
Ogólna kwota dofinansowania (PFRON, środki własne powiatu)	10	1 269 889	1 502 575
POMOC NA LIKWIDACJĘ BARIER ARCHITEKTONICZNYCH, TECHNICZNYCH I W KOMUNIKOWANIU SIĘ			
Liczba osób, które uzyskały dofinansowanie	11	42	32
Wartość dofinansowania w złotych	12	116 459	124 381
TURNUSY REHABILITACYJNE			
Liczba osób, które uzyskały pomoc	13	224	203
Wartość dofinansowania w złotych	14	337 511	337 029
ZAOPATRZENIE W PRZEDMIOTY ORTOPEDYCZNE, ŚRODKI POMOCNICZE I SPRZĘT REHABILITACYJNY			
Liczba osób, które uzyskały pomoc	15	289	330
Wartość dofinansowania w złotych	16	577 571	670 813
PROGRAM "AKTYWNY SAMORZĄD"			
Liczba świadczeń	17	46	78
Wartość dofinansowania w złotych	18	238 348	370 352
Liczba osób z niepełnosprawnościami korzystających z form wsparcia pomocy społecznej ogółem	19	40	60
DOFINANSOWANIE SPORTU, KULTURY, REKREACJI I TURYSTYKI			
Liczba dofinansowanych imprez	20	0	0
Liczba niepełnosprawnych uczestników	21	0	0
Wartość dofinansowania ogółem w złotych	22	0	0
DOFINANSOWANIE USŁUG TŁUMACZA JĘZYKA MIGOWEGO LUB TŁUMACZA - PRZEWODNIKA			
Wartość dofinansowania w złotych	23	0	0

4. Inne rodzaje pomocy i świadczeń

5. Zasoby instytucjonalne pomocy i wsparcia

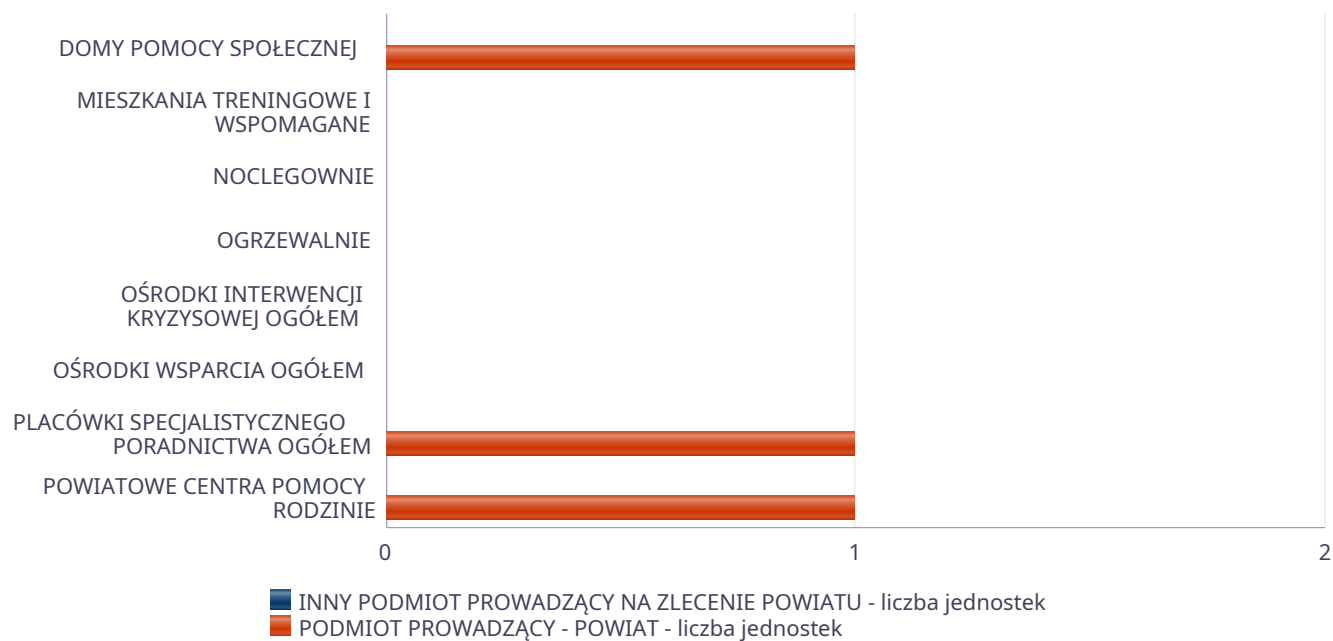
Pomoc społeczna to nie tylko wsparcie finansowe osób i rodzin potrzebujących pomocy, ale także pomoc instytucjonalna, świadczona przez placówki pomocy społecznej. W powiecie Kozienickim prowadzą działalność następujące instytucje pomocy społecznej, finansowane z budżetu powiatu: Dom Pomocy Społecznej im. Kazimierzy Gruszczyńskiej w Kozienicach, Placówka Socjalizacyjna „PANDA” w Kozienicach, Warsztat Terapii Zajęciowej.

Poniżej prezentujemy w formie graficznej i tabelarycznej szczegółowe dane dotyczące: liczby placówek w podziale na typ i instytucje prowadzącą, liczby miejsc i liczby osób korzystających z placówek, wskaźnik nasycenia usługami w postaci domów pomocy społecznej, środowiskowych domów samopomocy, mieszkań chronionych.

Liczba jednostek organizacyjnych pomocy i integracji społecznej o zasięgu lokalnym i o zasięgu ponadgminnym w podziale na instytucję prowadzącą

Jednostka	INNY PODMIOT PROWADZĄCY NA ZLECENIE POWIATU - liczba jednostek	PODMIOT PROWADZĄCY - POWIAT - liczba jednostek
DOMY POMOCY SPOŁECZNEJ	0	1
MIESZKANIA TRENINGOWE I WSPOMAGANE	0	0
NOCLEGOWNIE	0	0
OGRZEWALNIE	0	0
OŚRODKI INTERWENCJI KRYZYSOWEJ OGÓŁEM	0	0
OŚRODKI WSPARCIA OGÓŁEM	0	0
PLACÓWKI SPECJALISTYCZNEGO PORADNICTWA OGÓŁEM	0	1
POWIATOWE CENTRA POMOCY RODZINIE	X	1

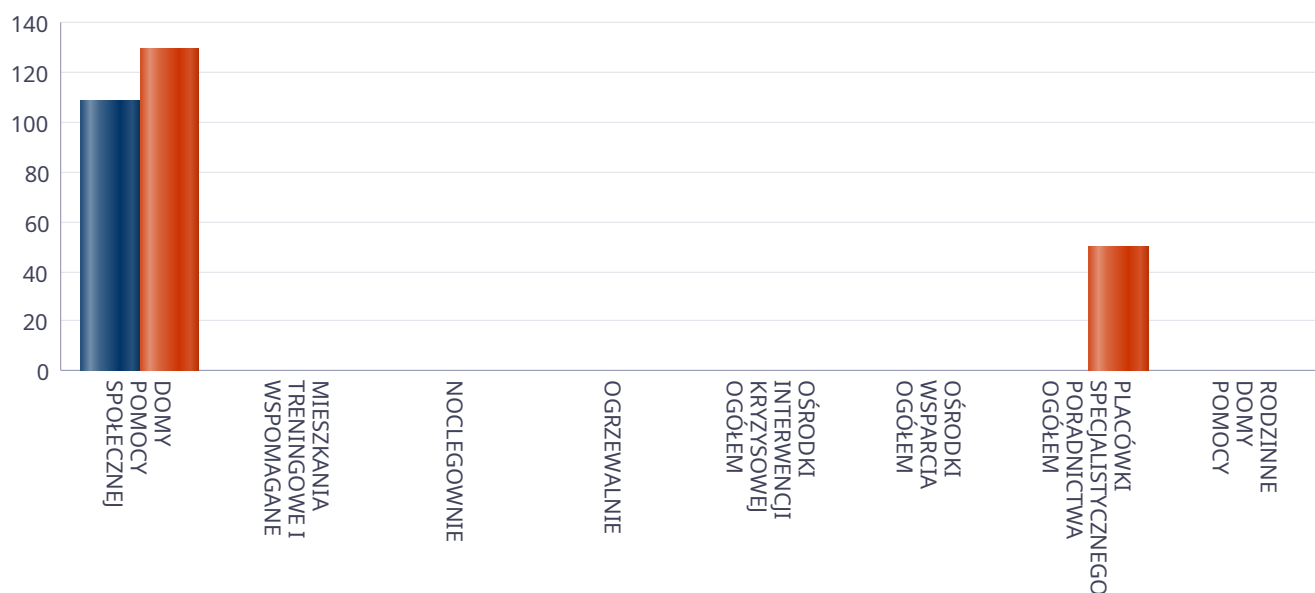
Liczba jednostek organizacyjnych pomocy i integracji społecznej



Liczba miejsc w jednostkach organizacyjnych pomocy i integracji społecznej o zasięgu lokalnym i o zasięgu ponadgminnym

Jednostka	liczba miejsc	liczba osób korzystających
DOMY POMOCY SPOŁECZNEJ	108	129
MIESZKANIA TRENINGOWE I WSPOMAGANE	0	0
NOCLEGOWNIE	0	0
OGRZEWALNIE	0	0
OŚRODKI INTERWENCJI KRYZYSOWEJ OGÓŁEM	X	0
OŚRODKI WSPARCIA OGÓŁEM	0	0
PLACÓWKI SPECJALISTYCZNEGO PORADNICTWA OGÓŁEM	X	50
RODZINNE DOMY POMOCY	0	0

Liczba miejsc w jednostkach organizacyjnych pomocy i integracji społecznej o zasięgu lokalnym i o zasięgu ponadgminnym

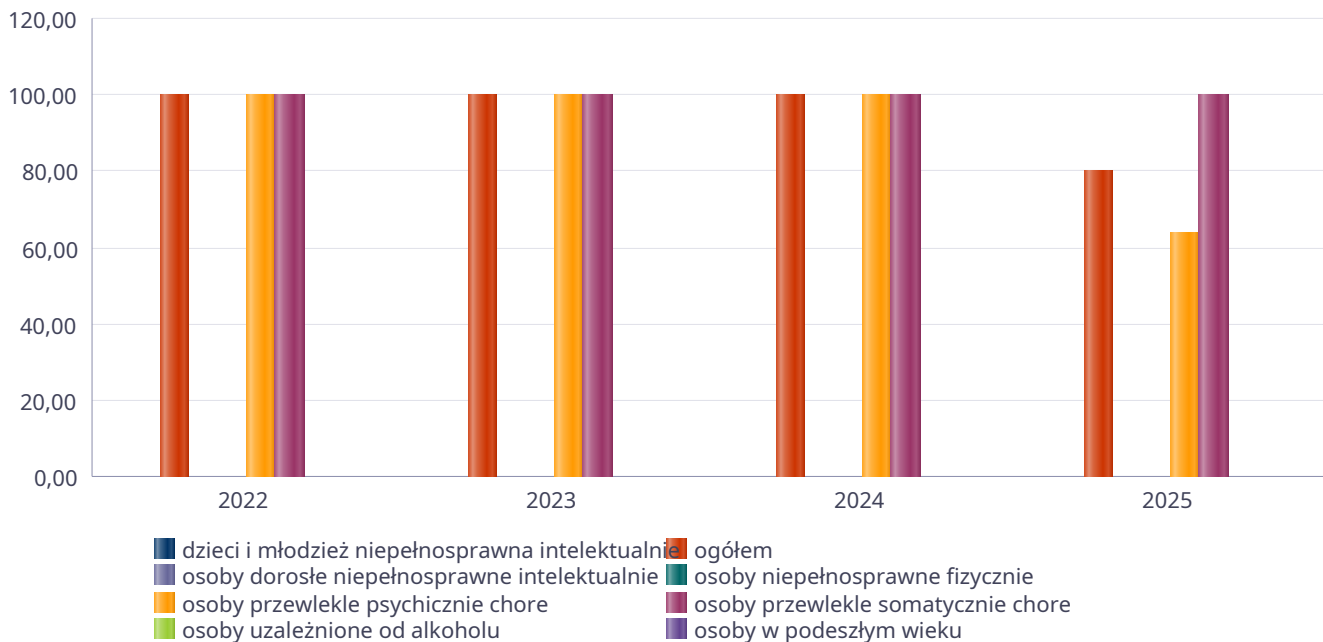


Nasylenie usługami w DPS

Wskaźnik obliczany jako stosunek liczby osób umieszczonych w DPS pomnożony przez 100 do sumy liczby osób umieszczonych w DPS i liczby oczekujących

Grupa osób	Wskaźnik nasycenia usługami w DPS-ach wyrażony w %			
	2022	2023	2024	2025
ogółem	100,00	100,00	100,00	80,00
osoby w podeszłym wieku				
osoby przewlekle somatycznie chore	100,00	100,00	100,00	100,00
osoby przewlekle psychicznie chore	100,00	100,00	100,00	63,64
osoby dorosłe niepełnosprawne intelektualnie				0,00
dzieci i młodzież niepełnosprawna intelektualnie				
osoby niepełnosprawne fizycznie				
osoby uzależnione od alkoholu				

Nasylenie usługami w DPS-ach



Rozmieszczenie jednostek organizacyjnych pomocy i integracji społecznej o zasięgu ponadgminnym

Powiat	Ogółem	DOMY POMOCY SPOŁ.	MIESZK. TRENIN. I WSPOM.	NOCLE - GOWNIE	OGRZE - WALNIE	OŚR. INTER - WENCJI KRYZYS. OG.	OŚRODKI WSPARCIA OGÓŁEM	PLAC. SPEC. PORAD.	POWIAT. CENTRA POM. RODZ.
Powiat białobrzeski	4	1	0	0	0	0	1	1	1
Powiat ciechanowski	6	2	0	0	0	0	2	1	1
Powiat garwoliński	4	1	0	0	0	0	1	1	1
Powiat gostyniński	4	1	0	0	0	0	1	1	1
Powiat grodziski (mazowieckie)	6	2	1	0	0	0	1	1	1
Powiat grójecki	7	4	0	0	0	0	1	1	1
Powiat kozienicki	3	1	0	0	0	0	0	1	1
Powiat legionowski	6	1	2	0	0	0	2	0	1
Powiat lipski	6	1	0	0	0	0	3	1	1
Powiat makowski	3	1	0	0	0	0	1	0	1
Powiat miński	10	3	0	0	0	1	4	1	1
Powiat mławski	6	1	0	0	0	1	2	1	1
Powiat nowodworski (mazowieckie)	3	1	0	0	0	0	1	0	1
Powiat ostrowski (mazowieckie)	4	0	1	0	0	1	0	1	1
Powiat ostrołęcki	3	0	0	0	0	0	1	1	1
Powiat otwocki	8	4	0	0	0	1	1	1	1
Powiat piaseczyński	9	4	1	0	0	1	1	1	1
Powiat pruszkowski	11	3	1	0	0	1	4	1	1
Powiat przasnyski	5	2	0	0	0	0	1	1	1
Powiat przysuski	3	0	0	0	0	0	1	1	1
Powiat pułtuski	7	4	0	0	0	0	2	0	1
Powiat płocki	9	6	0	0	0	1	1	0	1
Powiat płoński	4	1	0	0	0	0	2	0	1
Powiat radomski	7	3	0	0	0	0	2	1	1
Powiat siedlecki	3	1	0	0	0	0	0	1	1
Powiat sierpecki	7	1	3	0	0	0	1	1	1
Powiat sochaczewski	2	1	0	0	0	0	0	0	1
Powiat sokołowski	4	2	0	0	0	0	0	1	1
Powiat szymborski	5	1	1	0	0	1	1	0	1
Powiat warszawski zachodni	9	2	2	0	0	0	3	1	1
Powiat wołomiński	13	2	2	0	0	1	6	1	1
Powiat wyszkowski	6	3	0	0	0	1	1	0	1
Powiat węgrowski	4	0	0	0	0	1	1	1	30 1

ZASOBY INSTYTUCJONALNE POMOCY I WSPARCIA

WYSZCZEGÓLNIENIE		Rok 2024	Rok oceny 2025	Prognoza 2026
OŚRODKI WSPARCIA - OGÓŁEM				
Liczba miejsc w placówkach ogółem	1	0	0	0
Liczba osób korzystających	2	0	0	0
Liczba osób oczekujących (wg stanu na 31 grudnia danego roku)	3	0	0	0
Liczba decyzji odmownych (wg stanu na 31 grudnia danego roku)	4	0	0	0
Kadra placówek - liczba osób zatrudnionych ogółem (wg stanu na 31 grudnia danego roku)	5	0	0	0
Roczny koszt prowadzenia i utrzymania placówek (w złotych)	6	0	0	0
W TYM (z wierszy 1-6, dotyczy wierszy 7-27):				
ŚRODOWISKOWE DOMY SAMOPOMOCY				
Liczba miejsc w placówkach ogółem	7	0	0	0
Liczba osób korzystających	8	0	0	0
Liczba osób umieszczonych	9	0	0	0
Liczba osób oczekujących (wg stanu na 31 grudnia danego roku)	10	0	0	0
Kadra placówek - liczba osób zatrudnionych ogółem (wg stanu na 31 grudnia danego roku)	11	0	0	0
Roczny koszt prowadzenia i utrzymania placówek (w złotych)	12	0	0	0
DZIENNE DOMY POMOCY				
Liczba miejsc w placówkach ogółem	13	0	0	0
Liczba osób korzystających	14	0	0	0
Liczba osób oczekujących (wg stanu na 31 grudnia danego roku)	15	0	0	0
Kadra placówek - liczba osób zatrudnionych ogółem (wg stanu na 31 grudnia danego roku)	16	0	0	0
Roczny koszt prowadzenia i utrzymania placówek (w złotych)	17	0	0	0
KLUBY SAMOPOMOCY				
Liczba miejsc w placówkach ogółem	18	0	0	0
Liczba osób korzystających	19	0	0	0
Liczba osób oczekujących (wg stanu na 31 grudnia danego roku)	20	0	0	0
Kadra placówek - liczba osób zatrudnionych ogółem (wg stanu na 31 grudnia danego roku)	21	0	0	0
Roczny koszt prowadzenia i utrzymania placówek (w złotych)	22	0	0	0
SCHRONISKA DLA OSÓB BEZDOMNYCH I SCHRONISKA DLA OSÓB BEZDOMNYCH Z USŁUGAMI OPIEKUŃCZYMI				
Liczba miejsc w placówkach ogółem	23	0	0	0
Liczba osób korzystających	24	0	0	0
Liczba osób skierowanych w wyniku eksmisji	25	0	0	0
Kadra placówek - liczba osób zatrudnionych ogółem (wg stanu na 31 grudnia danego roku)	26	0	0	0
Roczny koszt prowadzenia i utrzymania placówek (w złotych)	27	0	0	0
OGRZEWALNIE				

WYSZCZEGÓLNIENIE		Rok 2024	Rok oceny 2025	Prognoza 2026
Liczba miejsc w placówkach ogółem	28	0	0	0
Liczba osób korzystających	29	0	0	0
Kadra placówek - liczba osób zatrudnionych ogółem (wg stanu na 31 grudnia danego roku)	30	0	0	0
Roczny koszt prowadzenia i utrzymania placówek (w złotych)	31	0	0	0
NOCLEGOWNIE				
Liczba miejsc w placówkach ogółem	32	0	0	0
Liczba osób korzystających	33	0	0	0
Liczba osób skierowanych w wyniku eksmisji	34	0	0	0
Kadra placówek - liczba osób zatrudnionych ogółem (wg stanu na 31 grudnia danego roku)	35	0	0	0
Roczny koszt prowadzenia i utrzymania placówek (w złotych)	36	0	0	0

ZASOBY INSTYTUCJONALNE POMOCY i WSPARCIA (c.d.)

WYSZCZEGÓLNIENIE		Rok 2024	Rok oceny 2025	Prognoza 2026
DOMY POMOCY SPOŁECZNEJ				
Liczba miejsc w placówkach ogółem	1	108	108	108
Liczba miejsc usługi wsparcia krótkoterminowego	2	0	0	0
Liczba osób korzystających	3	127	129	129
Liczba osób korzystających z usługi wsparcia krótkoterminowego	4	0	0	0
Liczba osób umieszczonych	5	20	20	20
Liczba osób oczekujących (wg stanu na 31 grudnia danego roku)	6	2	0	0
Liczba decyzji odmownych (wg stanu na 31 grudnia danego roku)	7	0	0	0
Kadra placówek - liczba osób zatrudnionych ogółem (wg stanu na 31 grudnia danego roku)	8	75	76	75
Roczny koszt prowadzenia i utrzymania placówek (w złotych)	9	8 862 534	9 476 845	9 745 407
MIESZKANIA TRENINGOWE I WSPOMAGANE OGÓŁEM				
Liczba miejsc w placówkach ogółem	10	0	0	0
Liczba osób korzystających	11	0	0	0
Liczba osób umieszczonych	12	0	0	0
Liczba osób oczekujących (wg stanu na 31 grudnia danego roku)	13	0	0	0
Kadra placówek - liczba osób zatrudnionych ogółem (wg stanu na 31 grudnia danego roku)	14	0	0	0
Roczny koszt prowadzenia i utrzymania placówek (w złotych)	15	0	0	0
OŚRODKI INTERWENCJI KRYZYSOWEJ OGÓŁEM (powiatowe)				
Liczba miejsc w placówkach ogółem	16	0	0	0
Liczba osób korzystających	17	0	0	0
PLACÓWKI SPECJALISTYCZNEGO PORADNICTWA (powiatowe)				
Liczba osób korzystających	18	60	50	50

WYSZCZEGÓLNIENIE		Rok 2024	Rok oceny 2025	Prognoza 2026
Kadra placówek - liczba osób zatrudnionych ogółem (wg stanu na 31 grudnia danego roku)	19	0	0	0
Roczny koszt prowadzenia i utrzymania placówek (w złotych)	20	0	0	0
PLACÓWKI WSPARCIA DZIENNEGO				
Liczba miejsc w placówkach ogółem	21	0	0	0
Liczba osób korzystających	22	0	0	0
Kadra placówek - liczba osób zatrudnionych ogółem (wg stanu na 31 grudnia danego roku)	23	0	0	0
Roczny koszt prowadzenia i utrzymania placówek (w złotych)	24	0	0	0
PLACÓWKI OPIEKUNICZO-WYCHOWAWCZE OGÓŁEM				
Liczba miejsc w placówkach ogółem	25	14	14	14
Liczba osób korzystających	26	15	17	17
Kadra placówek - liczba osób zatrudnionych ogółem (wg stanu na 31 grudnia danego roku)	27	15	15	16
Roczny koszt prowadzenia i utrzymania placówek (w złotych)	28	1 966 061	1 262 928	1 262 928
W tym: PLACÓWKI TYPU RODZINNEGO				
Liczba miejsc w placówkach ogółem	29	0	0	0
Liczba osób korzystających	30	0	0	0
Kadra placówek - liczba osób zatrudnionych ogółem (wg stanu na 31 grudnia danego roku)	31	0	0	0
Roczny koszt prowadzenia i utrzymania placówek (w złotych)	32	0	0	0
CENTRUM INTEGRACJI SPOŁECZNEJ				
Liczba uczestników zajęć	33	0	0	0
KLUB INTEGRACJI SPOŁECZNEJ				
Liczba uczestników zajęć	34	X	X	X
WARSZTAT TERAPII ZAJĘCIOWEJ				
Liczba uczestników zajęć	35	40	45	48
Kadra placówek - liczba osób zatrudnionych ogółem (wg stanu na 31 grudnia danego roku)	36	14	17	16
Roczny koszt prowadzenia i utrzymania placówek (w złotych)	37	1 886 001	2 175 455	2 407 744
ZAKŁAD AKTYWNOŚCI ZAWODOWEJ				
Liczba uczestników zajęć	38	0	0	0

INNE INSTYTUCJE POMOCY I WSPARCIA

Rodzaj instytucji	Wyszczególnienie		Rok 2024	Rok oceny 2025	Prognoza 2026
Spółdzielnie socjalne dla których JST jest założycielem lub członkiem	Liczba spółdzielni socjalnych	1	0	0	0
	Liczba osób zatrudnionych w spółdzielniach socjalnych (ogółem wg stanu na 31 grudnia danego roku)	2	0	0	0
	W tym, z wiersza powyżej, liczba osób, o których mowa w art. 4 ust. 1 ustawy o spółdzielniach socjalnych, zatrudnionych w spółdzielniach socjalnych	3	0	0	0

Rodzaj instytucji	Wyszczególnienie		Rok 2024	Rok oceny 2025	Prognoza 2026
	(wg stanu na 31 grudnia danego roku)				
Liczba organizacji pozarządowych w obszarze włączenia społecznego działających na terenie JST	4		0	0	0

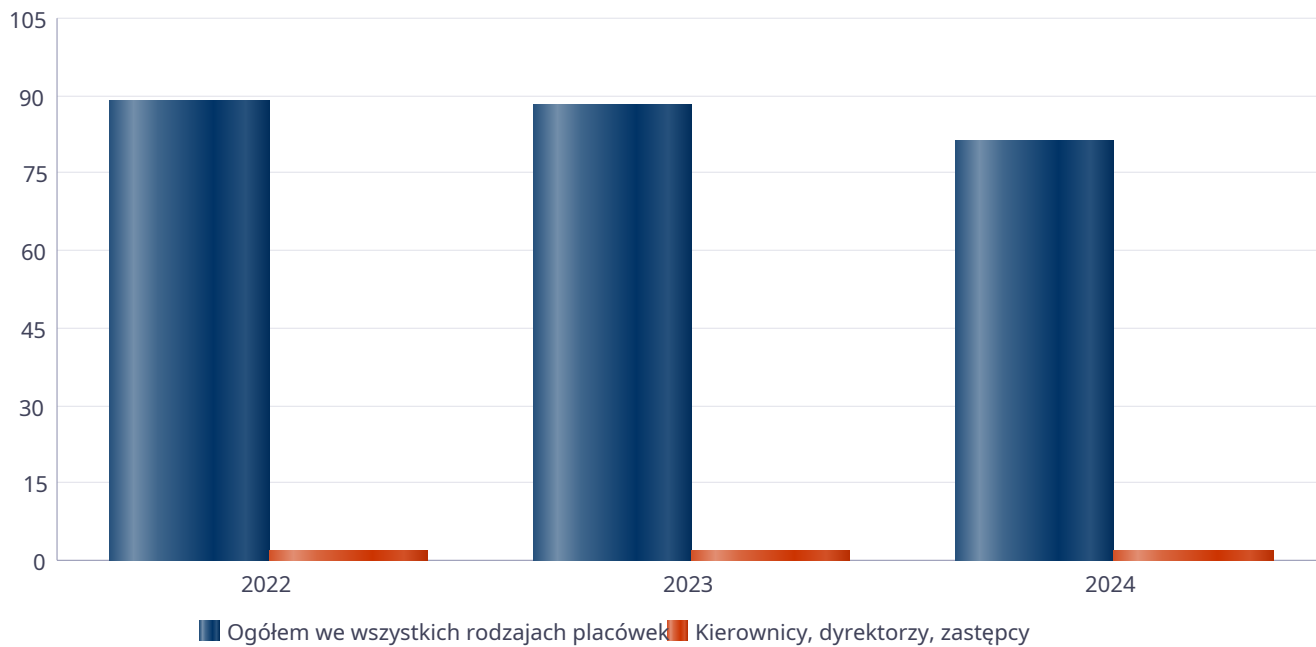
6. Kadra jednostki organizacyjnej pomocy społecznej

W roku oceny, kadra powiatowego centrum pomocy rodzinie liczyła 13 osób w tym: kadra kierownicza 1 osoba, pracownicy socjalni 1 osoba, pozostali pracownicy 11 osób. Spośród zatrudnionych w powiatowym centrum pomocy rodzinie pracowników 12 posiada wykształcenie wyższe, 1 wykształcenie średnie. Specjalizację I i II stopnia w zawodzie pracownika socjalnego posiada 1 pracownik socjalny. Wśród pracowników 2 osoby posiada specjalizację z organizacji pomocy społecznej. Poniżej prezentujemy w formie graficznej szczegółowe dane dotyczące liczby pracowników jednostki w tym: kadry kierowniczej, pracowników socjalnych, wskaźnika specjalizacji pracowników socjalnych, wskaźnika spełnienia zapisów ustawowych dotyczących zatrudnienia pracowników socjalnych.

Kadra jednostek organizacyjnych pomocy społecznej - osoby zatrudnione

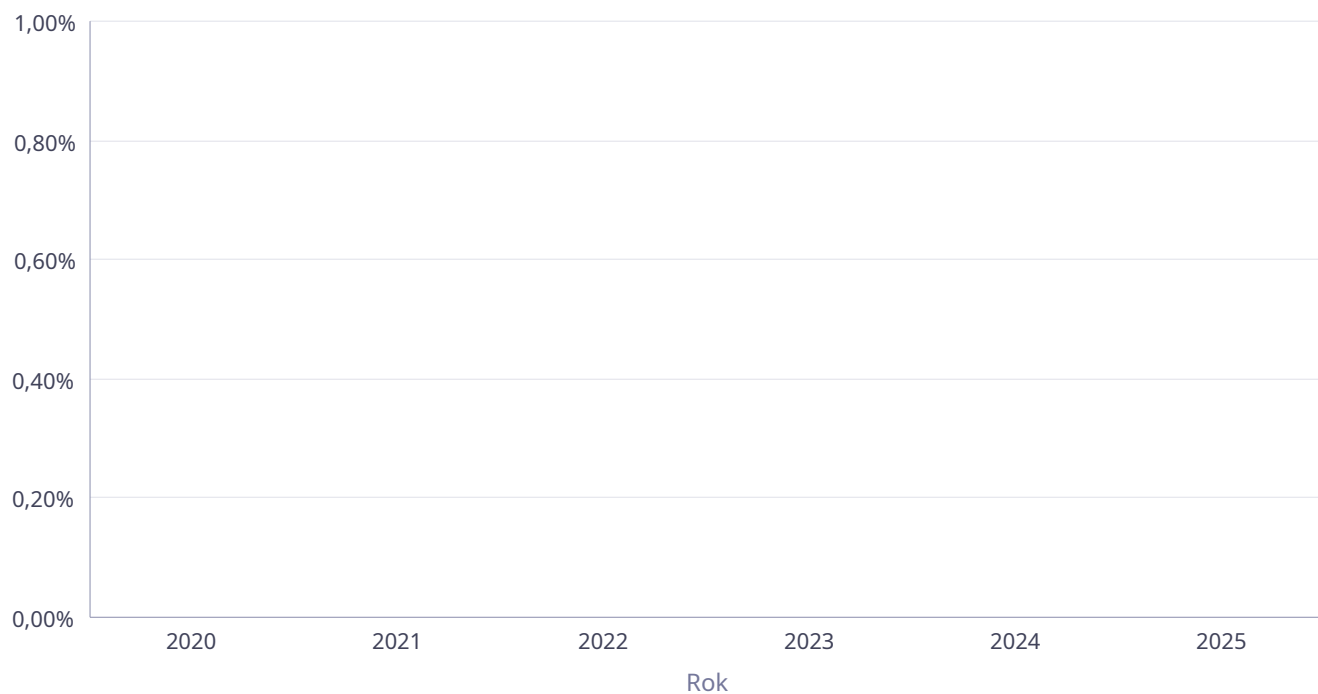
Zatrudnieni	Liczba osób		
	2022	2023	2024
Ogółem we wszystkich rodzajach placówek	89	88	81
Kierownicy, dyrektorzy, zastępcy	2	2	2

Kadra jednostek organizacyjnych pomocy społecznej - osoby zatrudnione



Kadra jednostek organizacyjnych pomocy społecznej

Rok	Wskaźnik
2020	0,00%
2021	0,00%
2022	0,00%
2023	0,00%
2024	0,00%
2025	0,00%



6.1. Zatrudnienie pomocnicze w jednostce organizacyjnej pomocy społecznej

6.2. Zespoły pracy socjalnej i integracji społecznej w jednostce pomocy społecznej

7. Środki finansowe na wydatki w pomocy społecznej i innych obszarach polityki społecznej w budżecie jednostki samorządu terytorialnego

W powiecie Kozienickim środki finansowe wydatkowane na zadania z zakresu polityki społecznej wyniosły w 2025 roku 18 285 718 zł.. Poziom wydatków w stosunku do roku poprzedniego wzrósł o 1 638 834 zł. (co stanowi 8,96%). W dziale 855 – Rodzina wydatkowano 4 241 693 zł. co stanowi 23,20 % ogólnych wydatków w zakresie polityki społecznej.

W dziale 852 - Pomoc społeczna wydatkowano 10 724 213 zł. co stanowi 58,65 % ogólnych wydatków w zakresie polityki społecznej. Najwięcej środków wydano na następujące pozycje budżetowe Dz. 852 DPS 9 476 845 zł i w Dz. 855 Rodzina 4 241 693 zł.

WYDATKI W OBSZARACH POLITYKI SPOŁECZNEJ W JEDNOSTKACH SAMORZĄDU TERYTORIALNEGO



- 852 - POMOC SPOŁECZNA
- 855 - RODZINA
- 853 - POZOSTAŁE ZADANIA W ZAKRESIE POLITYKI SPOŁECZNEJ
- 851 - OCHRONA ZDROWIA
- 854 - EDUKACYJNA OPIEKA WYCHOWAWCZA

WYDATKI W OBSZARACH POLITYKI SPOŁECZNEJ W OPS / PCPR



- 855 - RODZINA
- 852 - POMOC SPOŁECZNA
- 851 - OCHRONA ZDROWIA
- 853 - POZOSTAŁE ZADANIA W ZAKRESIE POLITYKI SPOŁECZNEJ
- 854 - EDUKACYJNA OPIEKA WYCHOWAWCZA

ŚRODKI FINANSOWE NA WYDATKI W POMOCY SPOŁECZNEJ I INNYCH OBSZARACH POLITYKI SPOŁECZNEJ W BUDŻECIE JEDNOSTKI SAMORZĄDU TERYTORIALNEGO ZADANIA WŁASNE I ZADANIA ZLECONE - w złotych

WYSZCZEGÓLNIENIE		Rok 2024	Rok oceny 2025	Prognoza 2026
OGÓŁEM				
OGÓŁEM (działy)	1	16 646 884	18 285 718	19 191 643
W tym: w budżecie OPS/PCPR	2	2 826 215	3 082 682	3 681 095
851 - OCHRONA ZDROWIA				
85153 - Przeciwdziałanie narkomanii	3	0	0	0
w tym: w budżecie OPS / PCPR	4	0	0	0
85154 - Przeciwdziałanie alkoholizmowi	5	0	0	0
w tym: w budżecie OPS / PCPR	6	0	0	0
852 - POMOC SPOŁECZNA				
85202 - Domy pomocy społecznej	7	8 862 534	9 476 845	9 745 407
w tym: w budżecie OPS / PCPR	8	0	0	0
85203 - Ośrodki wsparcia	9	0	0	0
w tym: w budżecie OPS / PCPR	10	0	0	0
85205 - Zadania w zakresie przeciwdziałania przemocy domowej	11	600	3 590	15 000
w tym: w budżecie OPS / PCPR	12	600	3 590	15 000
85213 - Składki na ubezpieczenie zdrowotne opłacane za osoby pobierające niektóre świadczenia z pomocy społecznej oraz za osoby uczestniczące w zajęciach w centrum integracji społecznej	13	0	0	0
w tym: w budżecie OPS / PCPR	14	0	0	0

WYSZCZEGÓLNIENIE		Rok 2024	Rok oceny 2025	Prognoza 2026
85214 - Zasiłki okresowe, celowe i pomoc w naturze oraz składki na ubezpieczenia emerytalne i rentowe	15	0	0	0
w tym: w budżecie OPS	16	0	0	0
85215 - Dodatki mieszkaniowe	17	0	0	0
w tym: w budżecie OPS	18	0	0	0
85216 - Zasiłki stałe	19	0	0	0
w tym: w budżecie OPS	20	0	0	0
85218 - Powiatowe Centra Pomocy Rodzinie	21	1 053 941	1 201 462	1 409 640
w tym: w budżecie PCPR	22	1 053 941	1 201 462	1 409 640
85219 - Ośrodki Pomocy Społecznej	23	X	X	X
w tym: w budżecie OPS	24	X	X	X
85220 - Jednostki specjalistycznego poradnictwa, mieszkania treningowe i wspomagane oraz ośrodki interwencji kryzysowej	25	46 420	38 000	80 000
w tym: w budżecie OPS / PCPR	26	12 420	0	40 000
85228 - Usługi opiekuńcze i specjalistyczne usługi opiekuńcze	27	0	0	0
w tym: w budżecie OPS / PCPR	28	0	0	0
85230 - Pomoc w zakresie dożywiania	29	0	0	0
w tym: w budżecie OPS	30	0	0	0
85231 - Pomoc dla cudzoziemców	31	31 804	0	0
w tym: w budżecie OPS / PCPR	32	31 804	0	0
W tym (z wiersza 31): Wydatki na pomoc dla cudzoziemców w celu integracji ze środowiskiem (cudzoziemcy, którzy uzyskali status uchodźcy lub ochronę uzupełniającą)	33	31 804	0	0
w tym: w budżecie OPS / PCPR	34	31 804	0	0
85232 - Centra Integracji Społecznej	35	0	0	0
w tym: w budżecie OPS / PCPR	36	0	0	0
85278 - Usuwanie skutków klęsk żywiołowych	37	0	0	0
w tym: w budżecie OPS / PCPR	38	0	0	0
85295 - Pozostała działalność	39	3 377	4 316	4 181
w tym: w budżecie OPS / PCPR	40	3 377	4 316	4 181
853 - POZOSTAŁE ZADANIA W ZAKRESIE POLITYKI SPOŁECZNEJ				
85311 - Rehabilitacja zawodowa i społeczna osób niepełnosprawnych	41	175 968	203 357	215 089
w tym: w budżecie OPS / PCPR	42	0	0	0
85321 - Zespoły do spraw orzekania o niepełnosprawności	43	291 929	330 818	336 129
w tym: w budżecie dyspozycji OPS / PCPR	44	0	0	0
85324 - Państwowy Fundusz Rehabilitacji Osób Niepełnosprawnych	45	2 465 001	2 785 637	2 799 260
w tym: w budżecie OPS / PCPR	46	0	0	0
85395 - Pozostała działalność w zakresie polityki społecznej	47	0	0	0
w tym: w budżecie OPS / PCPR	48	0	0	0
854 - EDUKACYJNA OPIEKA WYCHOWAWCZA				
85415 - Pomoc materialna dla uczniów o charakterze socjalnym	49	0	0	0

WYSZCZEGÓLNIENIE		Rok 2024	Rok oceny 2025	Prognoza 2026
w tym: w budżecie OPS / PCPR	50	0	0	0
85416 - Pomoc materialna dla uczniów o charakterze motywacyjnym	51	0	0	0
w tym: w budżecie OPS / PCPR	52	0	0	0
855 - RODZINA				
85501 - Świadczenie wychowawcze	53	0	0	0
w tym: w budżecie OPS / PCPR	54	0	0	0
85502 - Świadczenia rodzinne, świadczenie z funduszu alimentacyjnego oraz składki na ubezpieczenia emerytalne i rentowe z ubezpieczenia społecznego	55	0	0	0
w tym: w budżecie OPS / PCPR	56	0	0	0
85504 - Wspieranie rodziny	57	0	0	0
w tym: w budżecie OPS / PCPR	58	0	0	0
85516 - Tworzenie i funkcjonowanie żłobków	59	0	0	0
w tym: w budżecie OPS / PCPR	60	0	0	0
85516 - Tworzenie i funkcjonowanie klubów dziecięcych	61	0	0	0
w tym: w budżecie OPS / PCPR	62	0	0	0
85516 - Dzienni opiekunowie	63	0	0	0
w tym: w budżecie OPS / PCPR	64	0	0	0
85508 - Rodziny zastępcze	65	1 641 554	1 779 690	2 162 194
w tym: w budżecie OPS / PCPR	66	1 616 379	1 751 734	2 128 194
85510 - Działalność placówek opiekuńczo-wychowawczych	67	2 073 756	2 462 003	2 424 743
w tym: w budżecie OPS / PCPR	68	107 694	121 580	84 080
85513 - Składki na ubezpieczenie zdrowotne opłacane za osoby pobierające niektóre świadczenia rodzinne, zgodnie z przepisami ustawy o świadczeniach rodzinnych oraz za osoby pobierające zasiłki dla opiekunów, zgodnie z przepisami ustawy z dnia 4 kwietnia 2014 r. o ustaleniu i wypłacie zasiłków dla opiekunów	69	0	0	0
w tym: w budżecie OPS / PCPR	70	0	0	0
85514 - Składki na ubezpieczenie zdrowotne opłacane za osoby przebywające na urlopach wychowawczych, za osoby zatrudnione jako nianie oraz za osoby sprawujące osobistą opiekę nad dzieckiem	71	0	0	0
w tym: w budżecie OPS / PCPR	72	0	0	0
85578 Usuwanie skutków klęsk żywiołowych	73	0	0	0
w tym: w budżecie OPS / PCPR	74	0	0	0

8. Aktywność projektowo-konkursowa jednostki organizacyjnej pomocy społecznej

Aktywność projektowo-konkursowa jednostki organizacyjnej pomocy społecznej polega na realizacji projektów finansowanych z Europejskiego Funduszu Społecznego, udziału w konkursach ogłaszanych przez Ministerstwo Rodziny i Polityki Społecznej oraz na realizacji programów ostonowych. W roku oceny powiat Kozienicki nie uczestniczył w projektach z EFS.

9. Współpraca z organizacjami pozarządowymi - zadania zlecone w obszarze pomocy i wsparcia

Powiatowe Centrum Pomocy Rodzinie w Kozienicach nie współpracuje z organizacjami pozarządowymi w obszarze pomocy i wsparcia.

10. Wnioski końcowe

Ocena zasobów pomocy społecznej dla powiatu Kozienickiego za 2025 rok została przygotowana na podstawie danych zebranych przez Powiatowe Centrum Pomocy Rodzinie za pośrednictwem systemu Centralnej Aplikacji Statystycznej MRPIPS. Dane z Oceny umożliwiają analizowanie i monitorowanie występowania problemów społecznych oraz planowanie działań aktywizujących jednostki samorządu terytorialnego w obszarze usług społecznych. Zawarte w niej informacje są materiałem poglądowym mającym ułatwić władzom powiatu podejmowanie decyzji związanych z planowaniem budżetu w zakresie polityki społecznej w kolejnym roku i stały się podstawą do sformułowania poniższych wniosków i rekomendacji:

Powiatowe Centrum Pomocy Rodzinie w Kozienicach jest jednostką organizacyjną Powiatu Kozienickiego realizującą zadania Powiatu (własne i zlecone) określone ustawami: ustawy z dnia 9 czerwca 2011 roku o wspieraniu rodziny i systemie pieczy zastępczej, ustawy z dnia 11 lutego 2016 roku o pomocy państwa w wychowaniu dzieci, ustawy z dnia 12 marca 2004 roku o pomocy społecznej, ustawy z dnia 29 lipca 2005 roku o przeciwdziałaniu przemocy domowej, ustawy z dnia 27 sierpnia 1997 roku o rehabilitacji zawodowej i społecznej oraz zatrudnianiu osób niepełnosprawnych. PCPR współpracuje z innymi jednostkami organizacyjnymi pomocy społecznej, terenowymi organami administracji rządowej ogólnej, organami samorządów terytorialnych, sądami właściwymi w sprawach rodzinnych i nieletnich, organizacjami społecznymi, stowarzyszeniami, pracodawcami i administratorami funduszy celowych.

Na dzień 31 grudnia 2025 roku w Powiatowym Centrum Pomocy Rodzinie w Kozienicach zatrudnionych było 13 pracowników.

Budżet Powiatowego Centrum Pomocy Rodzinie w Kozienicach stanowi roczny plan dochodów i wydatków i jest uchwalany w formie uchwały budżetowej przez Radę Powiatu Kozienickiego na dany rok budżetowy. PCPR uczestniczy w procedurze budżetowej na etapie opracowywania projektu budżetu i jego wykonania zgodnie z zasadami określonymi w ustawie o finansach publicznych. Wydatki budżetowe pokrywane są bezpośrednio z budżetu powiatu, natomiast wykonane dochody odprowadzane są do powiatu, o ile odrębne przepisy nie stanowią inaczej.

W 2025 roku dochody budżetowe bezpośrednio przyporządkowane do planu finansowego Powiatowego Centrum Pomocy Rodzinie w Kozienicach wykonano w kwocie 1 575 174,04 złotych, z tego 99,5 % to wpłaty od gmin za pobyt dzieci w pierwszym, drugim i kolejnym roku przebywania w pieczy zastępczej.

Na koniec 2025 r. na terenie Powiatu Kozienickiego funkcjonowało:

28 rodzin spokrewnionych, w których przebywało 39 dzieci;

9 rodzin niezawodowych, w których przebywało 14 dzieci;

1 rodzina zawodowa, w której przebywało 2 dzieci.

W Rodzinnym Domu Dziecka przebywało 4 dzieci oraz 1 pełnoletnia wychowanka z terenu Powiatu Malborskiego, który ponosił wydatki związane z prowadzeniem Domu i utrzymaniem dzieci.

W 2025 r. utworzono 4 rodziny zastępcze spokrewnione, w których umieszczono 9 dzieci, 1 rodzinę niezawodową, w której umieszczono 1 dziecko.

W 1 istniejącej rodzinie niezawodowej umieszczono 1 dziecko. W ciągu roku 3 dzieci

z rodziny zastępczej spokrewnionej zostały umieszczone w Placówce Socjalizacyjnej „PANDA”, 1 dziecko z rodziny zastępczej niezawodowej powróciło do rodziny biologicznej. Ponadto 4 pełnoletnich wychowanków z rodzin zastępczych spokrewnionych oraz 3 pełnoletnich wychowanków z rodzin zastępczych niezawodowych opuściło rodziny zastępcze i założyło własne gospodarstwo domowe.

Wszystkie rodziny zastępcze funkcjonujące na terenie Powiatu Kozienickiego były objęte wsparciem wynikającym z ustawy o wspieraniu rodziny i systemie pieczy zastępczej, poprzez:

- wypłatę comiesięcznego świadczenia na pokrycie kosztów utrzymania dzieci;
- opiekę koordynatora rodzinnej pieczy zastępczej;
- wsparcie psychologa i prawnika.

W ramach grupy wsparcia rodziny zastępcze uczestniczyły w szkoleniu pt. „ Jak wspierać samoregulację emocji u dzieci?”, które poprowadziła psycholog z Wojewódzkiego Ośrodka Adopcyjnego w Radomiu, a także w szkoleniu „Wsparcie dla dzieci i formy pomocy realizowane przez Poradnię Psychologiczno-Pedagogiczną w Kozienicach”, które poprowadzili pedagodzy z Poradni. Ponadto rodziny zastępcze wraz z wychowankami z okazji „Dnia Rodzicielstwa Zastępczego” uczestniczyły w wyjeździe integracyjnym do parku rozrywki „Kosmiczne Ranczo” w Rossoszu.

Jedna rodzina została zgłoszona i ukończyła szkolenie dla kandydatów na rodziny zastępcze niezawodowe. Szkolenie prowadzone było przez Stowarzyszenie Nowy Dom - Ośrodek Wsparcia Dziecka i Rodziny z siedzibą w Zawierzbie.

Prowadzono kampanię na rzecz poszukiwania kandydatów do pełnienia funkcji rodziny zastępczej zawodowej i niezawodowej poprzez zamieszczanie ogłoszeń na stronie BIP Powiatowego Centrum Pomocy Rodzinie, w Biuletynie Informacyjnym Starostwa Powiatowego w Kozienicach „Nasz Powiat”, na stronie internetowej Facebook, przekazano również informacje dotyczącą poszukiwania kandydatów na rodziny zastępcze do Powiatowego Urzędu Pracy w Nasz rozpow szechnienia. Ponadto na stronie YouTube „Nasz Powiat” zamieszczono krótki film dotyczący poszukiwania osób chętnych do pełnienia funkcji rodziny zastępczej.

Poza terenem Powiatu przebywało 16 dzieci w 13 rodzinach zastępczych

i Rodzinnym Domu Dziecka, natomiast w 9 rodzinach w Naszego Powiatu przebywało 15 dzieci z innych powiatów.

Po wyczerpaniu możliwości udzielenia dziecku pomocy w jego rodzinie biologicznej przez Gminę lub w formie rodzinnej opieki zastępczej, dzieci pozbawione opieki zostają skierowane do placówki opiekuńczo-wychowawczej, która zapewni dziecku całodobową opiekę i wychowanie oraz zaspokaja jego niezbędne potrzeby, w szczególności: emocjonalne, rozwojowe, zdrowotne, bytowe, społeczne i religijne. Pobyt dziecka w placówce ma charakter przejściowy, trwa do momentu powrotu małoletniego do rodziny biologicznej, umieszczenia w rodzinie adopcyjnej lub zastępczej, nie dłużej niż do osiągnięcia pełnoletniości, jeżeli się uczy do ukończenia 25 roku życia.

Na dzień 31 grudnia 2025 roku przebywało 17 dzieci, w tym 11 z terenu Powiatu Kozienickiego. Koszt utrzymania dziecka w 2025r. wynosił za I 2025r. 9741,85 złotych i od II-XII.2025r. 10 815,30 złotych.

Osobie opuszczającej po osiągnięciu pełnoletniości rodzinę zastępczą, rodzinny dom dziecka, placówkę opiekuńczo-wychowawczą, młodzieżowy ośrodek wychowawczy zapewnia się pomoc prawną i psychologiczną oraz przynajmniej pomoc na:

- kontynuowanie nauki;
- usamodzielnienie;
- zagospodarowanie.

Pomoc pieniężna na kontynuację nauki i pomoc pieniężna na usamodzielnienie jest udzielana osobie usamodzielnianej, przez powiat właściwy ze względu na miejsce zamieszkania osoby przed umieszczeniem w pieczy zastępczej. Natomiast pomoc na zagospodarowanie przynajmniej powiat właściwy ze względu na miejsce osiedlenia się osoby usamodzielnianej.

W 2025 roku 3 wychowanków z rodzin zastępczych osiągnęło pełnoletność

i zdecydowało się pozostać w dotychczasowych rodzinach do ukończenia nauki.

W ciągu 2025 roku 4 wychowanków z rodzin zastępczych i 5 wychowanków z Placówki Socjalizacyjnej „PANDA” otrzymywało pomoc pieniężną na kontynuowanie nauki.

Pomoc pieniężną na usamodzielnienie otrzymało 6 wychowanków rodzin zastępczych

i 3 wychowanków Placówki Socjalizacyjnej „PANDA”. Pomoc na zagospodarowanie w formie rzeczowej w szczególności na zakup sprzętu gospodarstwa domowego wypłacono 8 usamodzielnianym wychowankom z rodzin zastępczych oraz 2 wychowankom Placówki.

Zgodnie z art. 38b ustawy o wspieraniu rodziny i systemie pieczy zastępczej oraz w związku z Uchwałą Nr 257/2017 z dnia 30 listopada 2017r. w sprawie upoważnienia do sprawowania przez Zarząd Powiatu kontroli nad organizatorem rodzinnej pieczy zastępczej, rodzinami zastępczymi, prowadzącymi rodzinny dom dziecka oraz placówkami opiekuńczo-wychowawczymi w 2025 roku przeprowadzono kontrolę sprawdzającą w 32 rodzinach zastępczych funkcjonujących na terenie Powiatu oraz Placówce Socjalizacyjnej „PANDA” w Kozienicach. W wyniku czynności kontrolnych nie stwierdzono uchybień.

Trzech koordynatorów rodzinnej pieczy zastępczej w ciągu 2025r. obejmowało wsparciem:

- 1 rodzinny dom dziecka;
- 1 rodzinę zastępczą zawodową;
- 12 niezawodowych rodzin zastępczych;
- 33 rodzin zastępczych spokrewnionych.

Koordynatorzy wspierali rodziny zastępcze w wypełnianiu zadań, pomagali w rozwiązywaniu bieżących problemów, kontaktowali się z instytucjami wspierającymi rodzinę, ustalali kontakty dziecka z rodziną biologiczną, podejmowali działania interwencyjne w przypadku niepokojących sygnałów przekazywanych przez różne instytucje ze środowiska.

Dla każdego dziecka umieszczonego w rodzinie zastępczej opracowano plany pomocy, które modyfikowano zgodnie z potrzebami.

Koordynatorzy współpracowali z asystentami i pracownikami socjalnymi pracującymi z rodzicami biologicznymi dzieci przebywających w pieczy zastępczej również w celu powrotu dzieci do rodziny, ośrodkiem adopcyjnym w sprawach dzieci z uregulowaną sytuacją prawną oraz instytucjami oświatowymi (szkolami, poradnią psychologiczno-pedagogiczną) monitorując przebieg edukacji dzieci. Do Sądu Rodzinnego przekazywane były informacje o całokształcie sytuacji dziecka, okresowa ocena sytuacji dziecka wraz z zasadnością dalszego pobytu w pieczy. Sytuacja w rodzinach zastępczych jest stale monitorowana przez wizyty koordynatorów rodzinnej pieczy zastępczej w miejscu zamieszkania rodziny, co jest dokumentowane w kartach pracy z rodziną. Rodziny zgodnie z potrzebami mogły korzystać ze specjalistycznej pomocy psychologicznej i prawnej. Koordynatorzy monitorowali proces usamodzielnienia wychowanków pieczy zastępczej, służąc pomocą i wsparciem przy opracowywaniu programów usamodzielnienia i jego realizacji. Uczestniczyli we wszystkich organizowanych spotkaniach i różnych formach wsparcia dla rodzin zastępczych i usamodzielnianych wychowanków pieczy zastępczej.

Przy Powiatowym Centrum Pomocy Rodzinie w dziale świadczeń i pomocy specjalistycznej funkcjonuje punkt poradnictwa specjalistycznego. Na jego potrzeby PCPR zatrudnia w ramach umowy o pracę psychologa na ½ etatu oraz prawnika w ramach umowy na wykonywanie usług prawnych.

Zakresem działania Poradnictwa objęci są klienci Powiatowego Centrum Pomocy Rodzinie, a w szczególności:

- rodziny zastępcze i osoby z ich otoczenia;
- osoby opuszczające rodzinną lub instytucjonalną pieczę zastępczą;
- osoby i rodziny doświadczające przemocy, a także osoby stosujące przemoc;
- osoby i rodziny z problemem niepełnosprawności;
- osoby mające problemy opiekuńczo-wychowawcze;
- młodzież w wieku od 15 do 25 roku życia pochodząca ze środowisk zagrożonych wykluczeniem społecznym w tym przebywająca w rodzinach zastępczych.

Z porad prawnika i psychologa w 2025 roku skorzystało 50 osób.

Pracownicy udzielali osobom zainteresowanym informacji o uprawnieniach z zakresu pomocy społecznej oraz o możliwym wsparciu w ramach działalności Powiatowego Centrum Pomocy Rodzinie w Koźienicach.

W ramach zapewnienia osobom dotkniętym przemocą domową miejsc w ośrodkach interwencji kryzysowej PCPR zabezpiecza w budżecie środki finansowe na wypadek konieczności udzielenia schronienia i wsparcia. W przypadku konieczności udzielenia pomocy, osoby będące w kryzysie mogły uzyskać wsparcie w trzech specjalistycznych ośrodkach dla ofiar przemocy w rodzinie funkcjonujących na terenie Województwa Mazowieckiego (Mława, Piastów, Warszawa). Ośrodki świadczą usługi w zakresie: interwencyjnym, zapewnienia schronienia i potrzeb bytowych, pomocy terapeutyczno-wspomagającej, pomocy prawnej i działań profilaktycznych.

Dodatkowo zgodnie z umową zawartą między Powiatem Koźienickim a Caritas Diecezji Warszawsko-Praskiej w Warszawie, Ośrodek Interwencji Kryzysowej w Mińsku Mazowieckim zabezpiecza trzy miejsca dla osób w kryzysie ubiegających się

o wsparcie i udzielenie schronienia. W roku 2025 nie było konieczności umieszczenia osób z terenu Powiatu Koźienickiego w ww. ośrodku. Zawarto również umowę z Caritas Diecezji Warszawsko-Praskiej w Warszawie prowadzącym Dom Samotnej Matki w Zieloncu na zabezpieczenie trzech miejsc dla osób potrzebujących odpowiedniego wsparcia i schronienia z powodu doznanej przemocy. Placówka prowadzona jest zgodnie ze standardami określonymi w Rozporządzeniu Ministra Polityki Społecznej w sprawie domów dla matek z małoletnimi dziećmi i kobiet w ciąży. W roku 2025 nie było konieczności umieszczenia osób z terenu Powiatu Koźienickiego w ww. placówce.

W ramach zapewnienia pomocy 2 osoby dotknięte przemocą korzystały z bezpłatnych konsultacji i porad prawnika oraz psychologa w ramach poradnictwa specjalistycznego. Informacje o możliwości skorzystania z usług specjalistów zostały zamieszczone na tablicy ogłoszeń w siedzibie Centrum oraz przesłane do Sądu i Policji.

Do zadań z zakresu pomocy społecznej realizowanych przez powiat należy prowadzenie oraz rozwój infrastruktury domów pomocy społecznej o zasięgu ponadgminnym, a także umieszczanie w tych domach skierowanych przez gminy osób. Prawo do umieszczenia w domu pomocy społecznej przysługujące osobom wymagającym całodobowej opieki z powodu wieku, choroby lub niepełnosprawności, niemogącym samodzielnie funkcjonować w codziennym życiu, którym nie można zapewnić niezbędnej pomocy w formie usług opiekuńczych.

Postępowanie w sprawie skierowania do domu pomocy społecznej przeprowadza ośrodek pomocy społecznej właściwy ze względu na miejsce zamieszkania osoby ubiegającej się o przyjęcie do domu lub opiekuna prawnego w przypadku osoby całkowicie ubezwłasnowolnionej. Decyzję o skierowaniu i odpłatności za pobyt w Domu wydaje organ gminy właściwej dla tej osoby w dniu jej kierowania, natomiast decyzję o umieszczeniu wydaje Dyrektor Powiatowego Centrum Pomocy Rodzinie z upoważnienia Starosty Powiatu.

Dom Pomocy Społecznej im. Kazimierza Gruszczyńskiego w Koźienicach dysponuje 108 miejscami, w tym 96 miejscami dla osób przewlekle psychicznie chorych oraz 12 miejscami dla osób przewlekle somatycznie chorych.

DPS świadczy usługi bytowe, opiekuńcze i wspomagające na poziomie obowiązującego standardu, w zakresie i formach wynikających z indywidualnych potrzeb mieszkańców. Na dzień 31.12.2025r. w Domu przebywało 108 osób. Rzeczywista liczba korzystających z Domu Pomocy Społecznej w ciągu roku, wynosiła 129 osób.

W wyniku ruchu mieszkańców w 2025 roku przyjęto 20 osób, w tym 10 osób z Powiatu Koźienickiego oraz 10 osób z innych powiatów. Na umieszczenie w Domu wg stanu na dzień 31.12.2025 roku oczekiwały 4 osoby. Średni miesięczny koszt utrzymania mieszkańca w Domu Pomocy Społecznej w Koźienicach wynosił 6922,67 złotych za I 2025r. i od II-XII. 2025 roku 7193,67 złotych.

Powiatowe Centrum Pomocy Rodzinie wykonuje działania zmierzające do ograniczenia społecznych skutków niepełnosprawności poprzez udzielanie osobom niepełnosprawnym dofinansowania ze środków Państwowego Funduszu Rehabilitacji Osób Niepełnosprawnych z uwzględnieniem lokalnych potrzeb określonych w „Powiatowym Programie Działań na Rzecz Osób Niepełnosprawnych w Powiecie Koźienickim na lata 2021 – 2027”.

Środki, jakimi dysponuje Powiat na zadania z zakresu rehabilitacji zawodowej i społecznej oraz zatrudnianiu osób niepełnosprawnych przyznawane są według algorytmu przez Prezesa Państwowego Funduszu Rehabilitacji Osób Niepełnosprawnych w Warszawie. W 2025 roku była to kwota w wysokości 2 785 637 złotych.

Uchwałą Rady Powiatu Koźienickiego Nr XIII/86/2025 z dnia 24 marca 2025 roku oraz Nr XXII/129/2-25 z 26.11.2025 r. zostały określone zadania oraz wysokość środków na realizację zadań z zakresu rehabilitacji zawodowej i społecznej.

W 2025 roku - 245 osób ubiegało się o dofinansowanie do uczestnictwa w turnusach natomiast dofinansowanie zostało przyznane 237 osobom, a skorzystało 203 osoby na kwotę 337 029,00 złotych.

Z dofinansowania do zakupu sprzętu rehabilitacyjnego, przedmiotów ortopedycznych i środków pomocniczych skorzystało 330 osób, w tym 33 dzieci na łączną kwotę 670 813,00 złotych.

Z dofinansowania do likwidacji barier architektonicznych, w komunikowaniu się i technicznych skorzystało 32 osób na łączną kwotę 124 381,00 złotych.

W budynku po Szkole Podstawowej w Przewozie ma swoją siedzibę Warsztat Terapii Zajęciowej w Koźienicach.

Budynek jest parterowy, pozbawiony barier architektonicznych, pomieszczenia przeznaczane na pracownie dostosowano do potrzeb osób z niepełnosprawnością ruchową. Rehabilitacja odbywa się zgodnie z indywidualnym programem rehabilitacji, którego celem jest poprawa i rozwój kondycji fizycznej i psychicznej uczestników oraz aktywizacja i przygotowanie do życia w społeczeństwie a także podjęcie pracy. Zajęcia terapeutyczno-warsztatowe prowadzone są w pracowniach wyposażonych w sprzęt i materiały niezbędne do profilu prowadzonych zajęć. Jedna osoba bezpośrednio pracująca z uczestnikami obejmuje terapią nie więcej niż pięciu uczestników.

W Warsztacie uczestniczyło 45 osób z niepełnosprawnością z terenu powiatu koźienickiego.

Środki finansowe wykorzystane na działalność WZT z PFRON wynosiły 1 583 820,00 złotych oraz z Powiatu Koźienickiego w wysokości 175 980,00 złotych.

Na podstawie zawartych porozumień w sprawie ustalenia wysokości

i zasad finansowania kosztów uczestnictwa mieszkańców Powiatu Koźienickiego w warsztatach terapii zajęciowej prowadzonych na terenie innych powiatów przekazano z budżetu Powiatu Koźienickiego dotację w kwocie 27 377,00 złotych, w tym do: Powiatu Ryckiego za 2 osoby – 7822,00 złotych, Powiatu Grójckiego za 3 osoby – 11 733,00 złotych, Powiatu Puławskiego za 1 osobę – 3911,00 złotych, Powiatu Radomskiego za 1 osobę – 3911,00 złotych.

Centrum Pomocy Rodzinie w Koźienicach realizowało Program „Aktywny samorząd”. Jako jednostka wskazana w zawartej umowie Nr AS3/000091/07/D z dnia: 24 kwietnia 2024 roku pomiędzy Powiatem Koźienickim a Państwowym Funduszem Rehabilitacji Osób Niepełnosprawnych realizowało zadania dotyczące likwidacji barier ograniczających społeczne i zawodowe funkcjonowanie osób niepełnosprawnych.

W roku 2025 otrzymano środki w wysokości 403 912,00 złotych.

W ramach Modułu I po ocenie formalnej i merytorycznej do realizacji zakwalifikowano 54 wnioski, podpisano oraz zrealizowano umowy dla 52 osób na łączną kwotę 297 343,50 złotych.

W ramach Modułu II po weryfikacji formalnej zakwalifikowano 18 wniosków.

Łącznie podpisano umowy na kwotę 73 007,84 złotych. Ostateczne rozliczenie zostanie dokonane w II kwartale 2026 roku po dostarczeniu niezbędnych zaświadczeń potwierdzających ukończenie danego semestru lub uczęszczanie na zajęcia objęte planem lub programem studiów.

W 2025 r. wszystkie wnioski złożone w PCPR w Koźienicach w formie papierowej

i elektronicznej były rejestrowane w Systemie Obsługi Wsparcia.

Centrum na podstawie umowy realizowało Program „Asystent osobisty osoby z niepełnosprawnością” dla Jednostek Samorządu Terytorialnego - edycja 2025” finansowany z Solidarnościowego Funduszu Wsparcia Osób Niepełnosprawnych opracowanego przez Ministerstwo Rodziny i Polityki Społecznej.

Głównym celem Programu było wprowadzenie usługi asystenta jako formy ogólnie dostępnego wsparcia dla:

- dzieci do 16 roku życia z orzeczeniem o niepełnosprawności łącznie ze wskazaniami: konieczności stałej lub długotrwałej opieki lub pomocy innej osoby w związku ze znacznie ograniczoną możliwością samodzielnej egzystencji oraz konieczności stałego współudziału na co dzień opiekuna dziecka w procesie jego leczenia, rehabilitacji i edukacji;
- osób niepełnosprawnych posiadających orzeczenie o znacznym lub umiarkowanym stopniu niepełnosprawności wydane na podstawie ustawy z dnia 27 sierpnia 1997 r. o rehabilitacji zawodowej i społecznej oraz zatrudnianiu osób niepełnosprawnych albo orzeczenie równoważne do wyżej wymienionego.

Program zapewniał usługę asystenta osobistego osoby z niepełnosprawnością, mającą na celu pomoc uczestnikom Programu w wykonywaniu codziennych czynności oraz w funkcjonowaniu w życiu społecznym.

Powiat Koźienicki na realizację Programu otrzymał kwotę 892 297,02 zł. Wykorzystano środki w kwocie 886 173,25 zł. Wsparciem objęto 41 osób

z niepełnosprawnościami z terenu Powiatu Koźienickiego w tym 4 dzieci, 26 osób

z orzeczeniem o znacznym stopniu niepełnosprawności 11 osób z orzeczeniem

o umiarkowanym stopniu niepełnosprawności.

Centrum na podstawie umowy realizowało Program „Opieka wytchnieniowa” dla Jednostek Samorządu Terytorialnego - edycja 2025 finansowany

z Solidarnościowego Funduszu Wsparcia Osób Niepełnosprawnych opracowanego przez Ministerstwo Rodziny i Polityki Społecznej.

Powiat Koźienicki na realizację Programu otrzymał kwotę 64 464,00 zł. Środki wykorzystano w całości. Wsparciem objęto 7 osób z niepełnosprawnościami i ich opiekunów z terenu Powiatu Koźienickiego.

Powiatowy Zespół do Spraw Orzekania o Niepełnosprawności w Radomiu realizuje zadania z zakresu administracji państwowej dotyczące orzekania

o niepełnosprawności osób z terenu Powiatu Koźienickiego.

Zespół do Spraw Orzekania o Niepełnosprawności wykorzystał środki finansowe przekazane przez Powiat Koźienicki w łącznej kwocie 330 818,00 złotych z tego dotacja celowa z budżetu państwa 219 738,00 złotych oraz środki własne Powiatu Koźienickiego 111 080,00 złotych.

UZASADNIENIE

Zgodnie z art.16a ustawy z dnia 12 marca 2004 roku o pomocy społecznej / t. j. Dz. U. z 2025r. poz. 1214 z późn. zm. / gmina, powiat i samorząd województwa przygotowują ocenę zasobów pomocy społecznej w oparciu o analizę lokalnej sytuacji społecznej i demograficznej. Ocena zasobów pomocy społecznej obejmuje w szczególności infrastrukturę, kadre, organizacje pozarządowe i nakłady finansowe na zadania pomocy społecznej bez względu na podmiot je finansujący i realizujący. Ocena ta obejmuje również dane na temat osób i rodzin korzystających ze świadczeń pomocy społecznej. Dokument ten jest podstawą do planowania budżetu na rok następny i kierunków rozwoju pomocy społecznej.