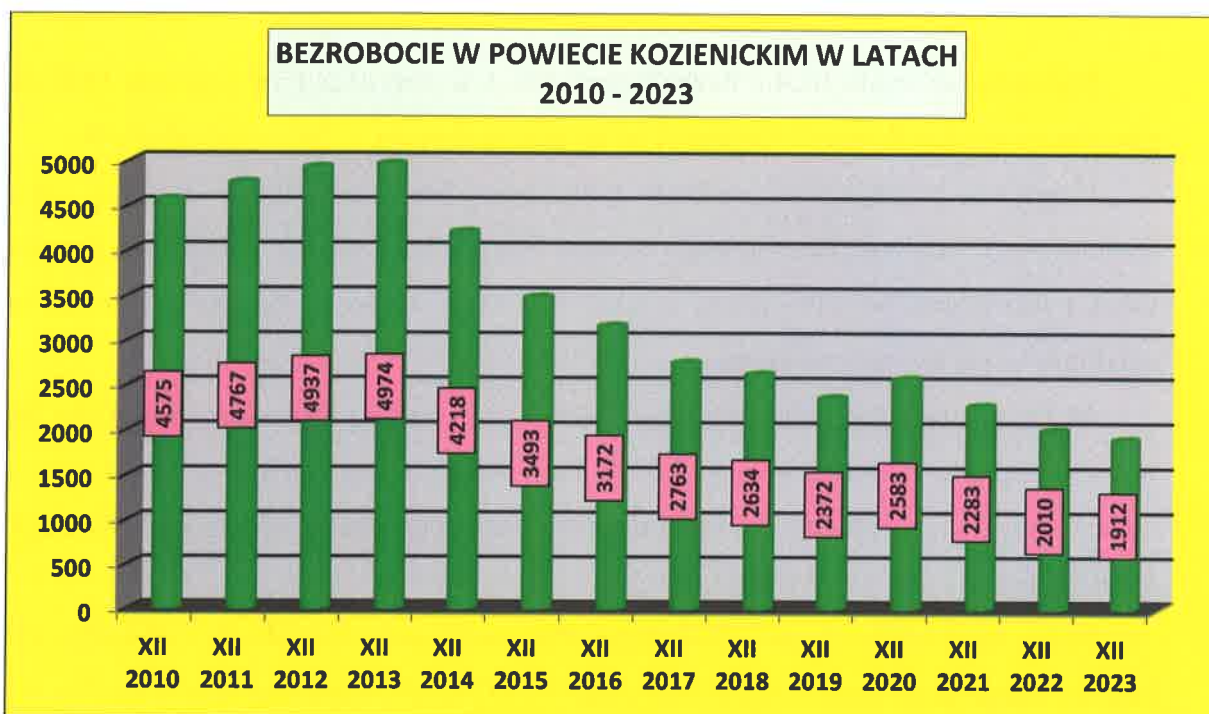


Informacja na temat aktualnej sytuacji na rynku pracy w Powiecie Kozienickim oraz aktywizacji lokalnego rynku pracy.

Niezależnie od wszelkich komplikacji jakie miały miejsce na Świecie w ostatnich latach (pandemia COVID-19, wybuch wojny w Ukrainie) mamy do czynienia ze stabilną sytuacją na lokalnym rynku pracy. Powyższe zdarzenia nosły różnorakie zagrożenia dla życia gospodarczego jednak m.in. dzięki realizacji aktywnej polityki rynku pracy przez Publiczne Służby Zatrudnienia, które na poziomie Powiatu Kozienickiego reprezentowane są przez Powiatowy Urząd Pracy w Kozienicach, utrzymano właściwy trend spadającego bezrobocia. PUP w Kozienicach realizuje lokalnie usługi i instrumenty rynku pracy z których korzystają osoby bezrobotne, poszukujące pracy, pracodawcy i przedsiębiorcy.

Powiatowy Urząd Pracy wspiera utrzymanie i konkurencyjność funkcjonujących w Powiecie Kozienickim firm, co jest realizowane poprzez wdrażanie Krajowego Funduszu Szkoleniowego.

Stabilną sytuację na lokalnym rynku pracy obrazuje poniższy wykres, który pokazuje tendencję spadkową z niewielkim wahnięciem w roku 2020 (pandemia).

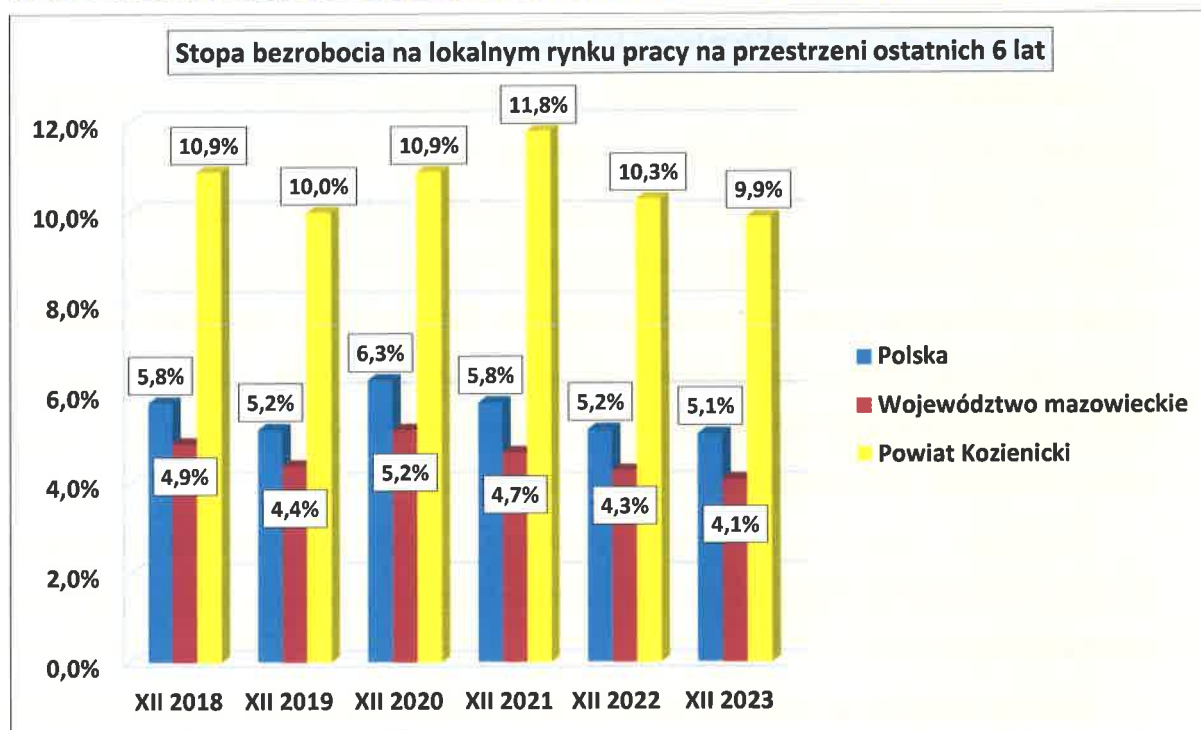


Źródło danych: statystyki bezrobocia PUP Kozienice

Pozytywne dane przedstawia również stopa bezrobocia w Powiecie Kozienickim, która spadła pomiędzy grudniem 2022 a grudniem 2023 z 10,3% do 9,9%.

**BIURO RADY I ZARZĄDU
POWIATU KOZIENICKIEGO**
26-900 Kozienice ul. Kochanowskiego 28
tel. (48) 611-73-07, fax (48) 611-73-06

STOPA BEZROBOCIA NA LOKALNYM RYNKU PRACY NA PRZESTRZENI OSTATNICH LAT



Źródło danych: statystyki GUS - <https://stat.gov.pl/>

Na koniec września 2024 r. liczba bezrobotnych w statystyce PUP wyniosła 1800 osób, a stopa bezrobocia w Powiecie Kozienickim na koniec sierpnia 2024 r. wyniosła 9,6%.

Pozytywne tendencje na lokalnym rynku pracy nie byłyby możliwe gdyby nie stała, wielotorowa działalność Powiatowego Urzędu Pracy w Kozienicach – realizacja programów, usług i instrumentów rynku pracy, a także realizacja wsparcia dla firm w ramach tarczy antykryzysowej w czasie pandemii.

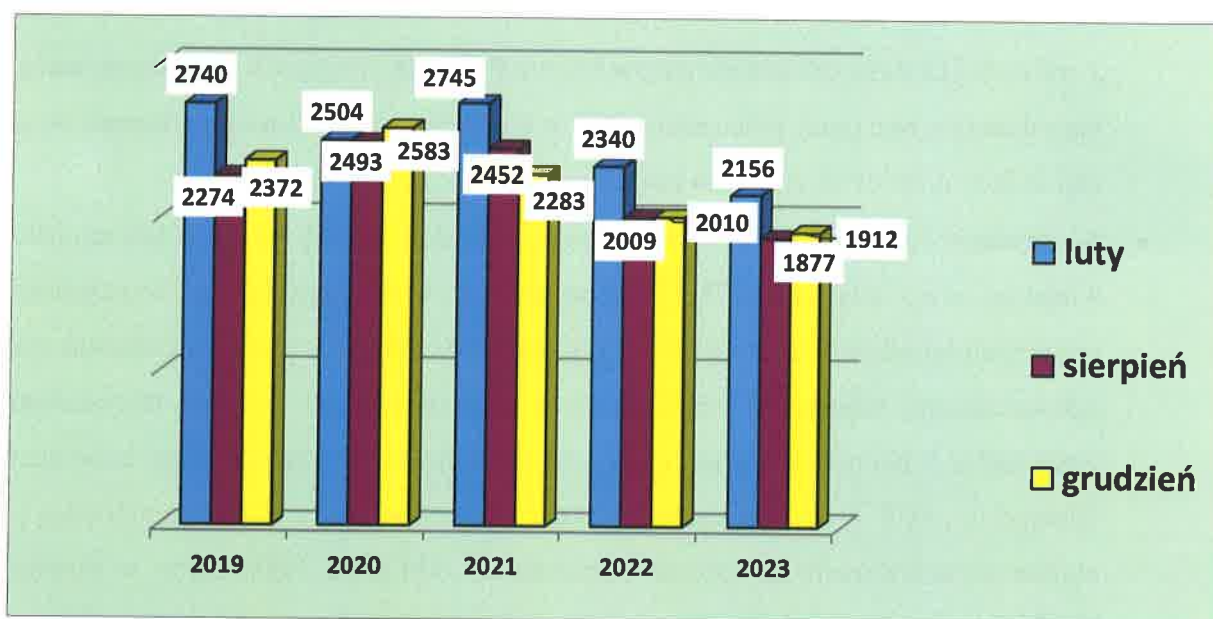
W Unii Europejskiej średnia stopa bezrobocia (według Eurostatu) na koniec 2023 r. wyniosła 6,1 %, w Polsce było to 3,0 %. Porównując te dane do tych z końca roku 2022, należy zauważyć, że w tym czasie średnia stopa bezrobocia dla UE nie zmieniła się natomiast stopa bezrobocia dla Polski wzrosła o 0,2%.

Należy tu podkreślić, że metodologia wyliczania stopy bezrobocia Głównego Urzędu Statystycznego różni się od tej przyjętej przez EUROSTAT. Stopa bezrobocia według GUS to liczba bezrobotnych do liczby aktywnych zawodowo. W metodologii EUROSTATU chodzi o osoby w wieku 15-74 lat pozostające bez pracy, ale zdolne ją podjąć w krótkim czasie i aktywnie szukające zatrudnienia w odniesieniu do wszystkich osób aktywnych zawodowo w danym kraju.

Dane statystyczne potwierdzają, że systematycznie na przestrzeni lat stopa bezrobocia w Powiecie Kozienickim przekracza stopę bezrobocia dla kraju, czy też województwa mazowieckiego, co świadczy o tym, że na rynku lokalnym występuje deficyt miejsc pracy. Takie dane statystyczne wskazują, że o pracę jest zdecydowanie łatwiej na innych rynkach, niż

lokalnym. W tym kontekście Powiatowy Urząd Pracy w Kozienicach cały czas realizuje działania dla których niezbędnym partnerem są pracodawcy. Niepewność, jaką wywołują zachodzące w ostatnich latach na świecie zjawiska i wydarzenia geopolityczne, nie sprzyja podejmowaniu przez pracodawców decyzji odnośnie tworzenia nowych miejsc pracy. Pomimo tego rodzaju problemów sytuacja na rynku pracy (zarówno w wymiarze ogólnopolskim, jak i lokalnym) jest znacznie lepsza niż kilkanaście lat temu, a w związku z tym w rejestrach PUP pozostają w dużej mierze klienci, których jest najtrudniej przywrócić i aktywizować na lokalnym rynku pracy. Są to bardzo często osoby obciążone różnorodnymi barierami utrudniającymi podjęcie aktywności zawodowej. W związku z tym, współpraca PUP z osobami bezrobotnymi oraz kontrahentami jest coraz bardziej czasochłonna.

Kolejny wykres przedstawia zmianę poziomu bezrobocia rejestrowanego w Powiecie Kozienickim na przestrzeni miesięcy (pór roku) w poszczególnych latach.



Źródło danych: statystyki bezrobocia PUP Kozienice

Powyższe dane wskazują, że bezrobocie w Powiecie Kozienickim cechuje się sezonowością. W miesiącach jesiennych i zimowych bezrobocie wzrasta, a w miesiącach letnich spada. Zjawisko to świadczy o tym, że wielu bezrobotnych mieszkańców powiatu wciąż ma problemy ze znalezieniem stałego miejsca pracy. Aby cały czas przeciwdziałać takim negatywnym zjawiskom, Powiatowy Urząd Pracy w Kozienicach realizuje swoje statutowe działania sięgając po różne możliwości ich finansowania.

STRUKTURA LOKALNEGO BEZROBOCIA

Lokalne bezrobocie należy analizować poprzez przegląd jego struktury, ponieważ analiza taka daje pewne wnioski o charakterze wieloletnim. Należy tu brać pod uwagę sprawozdania statystyczne zamieszczane regularnie na stronie <https://kozienice.praca.gov.pl/sprawozdania-miesieczne>, gdyż są one źródłem szczegółowych informacji na temat sytuacji na lokalnym rynku pracy oraz widocznych na tym rynku trendów.

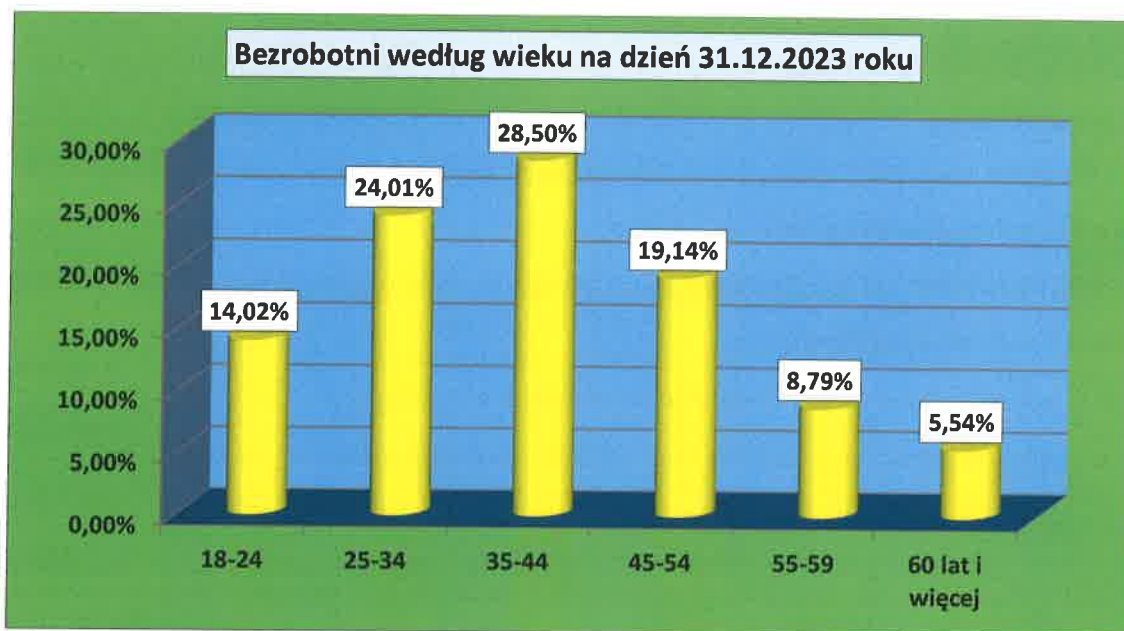
Trzeba zauważyć, że **na koniec roku 2023** widoczne są przede wszystkim następujące tendencje wymagające analizy i dalszych działań:

- Wśród osób bezrobotnych dominowały kobiety, które stanowiły 53,35% ogółu bezrobotnych – kobiety przeważały również w ostatnich kilku latach. Wynika to z tego, że w Powiecie Kozienickim występuje deficyt miejsc pracy, z których mogłyby skorzystać Panie. Należy też zauważyć, że często młode kobiety rezygnują z prób powrotu do aktywności zawodowej na rzecz opieki nad dziećmi. Taki wniosek wynika z codziennych doświadczeń doradców klienta PUP w Kozienicach. Realizując usługi i instrumenty rynku pracy pracownicy PUP w Kozienicach cały czas dążą do tego, by jak najbardziej niwelować zjawisko bezrobocia wśród mieszkanek powiatu.
- W Powiecie Kozienickim dominują obszary wiejskie (gminy wiejskie lub miejsko - wiejskie), a co za tym idzie 75,78% bezrobotnych to mieszkańcy wsi. Na przestrzeni minionych lat odsetek ten wyglądał porównywalnie. Obszary wiejskie, położone poza aglomeracjami, najczęściej borykają się z trudnościami w zakresie pozyskiwania inwestorów i tworzenia miejsc pracy, co skutkuje podwyższoną stopą bezrobocia. Dlatego też PUP w Kozienicach pozyskuje środki finansowe, które umożliwiają jak najszerszą aktywizację zawodową mieszkańców. Od roku 2024 mamy w Powiecie Kozienickim dwa kolejne miasta wobec czego wartości procentowe przytoczone powyżej ulegną zmianie.
- Osoby długotrwale bezrobotne na koniec roku 2023 stanowiły 56,90% ogółu bezrobotnych w statystykach Urzędu Pracy w Kozienicach. Wskaźnik ten ulega poprawie, ponieważ kilka lat temu regularnie przekraczał 60%, jednak jego wysokość pokazuje, że wciąż jest tu wiele do zrobienia i lokalnie funkcjonuje za mało miejsc pracy.

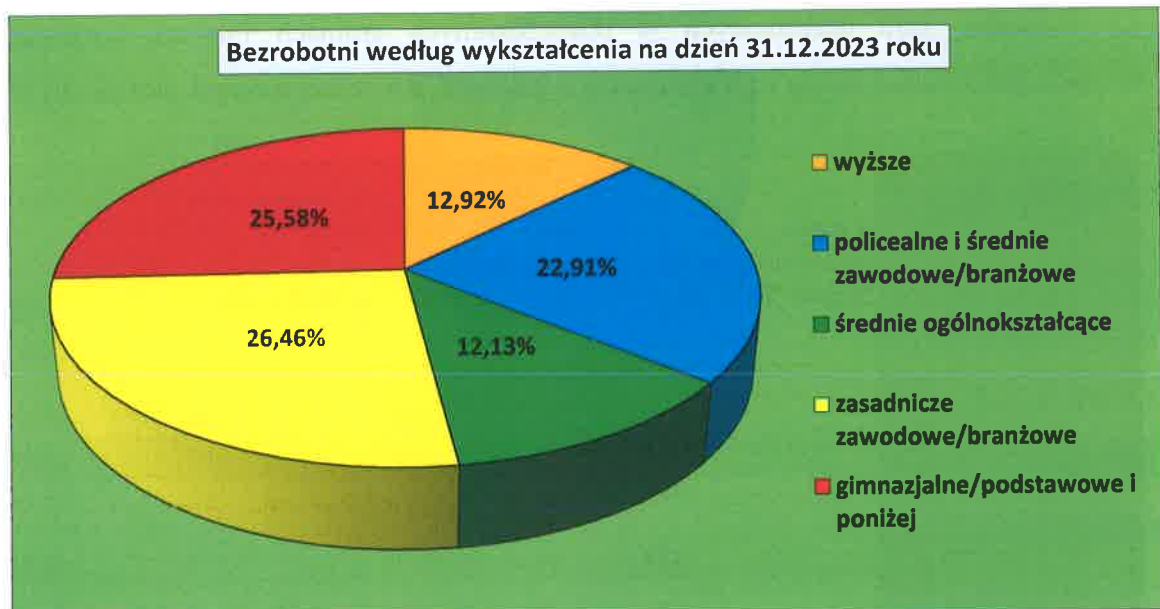
Liczba osób bezrobotnych w poszczególnych gminach Powiatu Kozienskiego w latach 2022 – 2023 uległa zmniejszeniu w 6 gminach, a w jednej nastąpił nieznaczny wzrost.

GMINY POWIATU	Liczba bezrobotnych na koniec 2022 roku	Liczba bezrobotnych na koniec 2023 roku	Wzrost/spadek liczby bezrobotnych w 2023 r. do 2022 r.	Różnica w %
GARBATKA	230	210	-20	-8,70%
LETNISKO	278	268	-10	-3,60%
GŁOWACZÓW	126	114	-12	-9,52%
GNIWOSZÓW	131	134	+3	+2,29%
GRABÓW	936	904	-32	-3,42%
(miasto i gmina)	190	170	-20	-10,53%
MAGNUSZEW	119	112	-7	-5,88%
SIECIECHÓW	2010	1912	-98	-4,87%
OGÓŁEM				

Źródło danych: statystyki bezrobocia PUP Kozienice



Źródło danych: statystyki bezrobocia PUP Kozienice



Źródło danych: statystyki bezrobocia PUP Kozienice

Z powyższych wykresów wynika, że w bazie bezrobotnych przeważają osoby z niższym poziomem wykształcenia, przy jednoczesnym wysokim odsetku bezrobotnych wśród osób w optymalnym wieku dla rozwoju zawodowego (25 - 44 lata). Należy pamiętać o tym, co napisano już wcześniej - wśród osób młodych mamy niejednokrotnie do czynienia z kobietami, które po urodzeniu dziecka są na pewien czas wyłączone z aktywnego uczestnictwa w rynku pracy i występuje tu konflikt priorytetów życiowych, pomiędzy zajmowaniem się rodziną, a karierą zawodową.

Według statystyki bezrobocia na koniec grudnia 2023 roku zaledwie **15,43%** bezrobotnych **posiadało prawo do zasiłku**.

Najważniejsze stawki kwotowe jakie występowały w realizacji zadań PUP w roku 2023, przedstawiały się następująco:

- jednorazowe środki na podjęcie działalności gospodarczej – do 34 000 zł;
- refundacja wyposażenia lub doposażenia stanowiska pracy – do 34 000 zł;
- refundacja miesięczna za roboty publiczne (Art. 57 ust. 1 – refundacja za każdy miesiąc) – 3 200 zł + ZUS około 18% = 3 776 zł (w pierwszej połowie roku było to 3 540 zł);
- refundacja miesięczna za roboty publiczne (Art. 57 ust. 2 - refundacja za co drugi miesiąc) – 3 600 zł + ZUS około 18% = 4 248 zł; (w pierwszej połowie roku było to 4 118,20 zł);
- refundacja miesięczna za prace interwencyjne (Art. 51 ust. 1 - refundacja co miesiąc) – 1 491,90 zł + ZUS około 18% = 1 760,444 zł; (w pierwszej połowie roku było to 1 538,84 zł);

- refundacja miesięczna za prace interwencyjne (Art. 51 ust. 2 – refundacja za każdy miesiąc, zatrudnienie w połowie wymiaru czasu pracy) – 900 zł + około 18% ZUS = 1 062zł; (w pierwszej połowie roku było to 1029,55 zł);
- Refundacja miesięczna za prace interwencyjne – dłuższe umowy (Art. 56 ust. 1 - refundacja co miesiąc) – 1491,90 zł + ZUS około 18% = 1 760,44 zł; (w pierwszej połowie roku było to 1 538,84 zł);
- refundacja za prace interwencyjne (Art. 51 ust. 3 - refundacja za co drugi miesiąc) – 3 600 zł + ZUS około 18% = 4 248 zł; (w pierwszej połowie roku było to 4 118,20 zł);
- refundacja w przypadku prac interwencyjnych realizowanych wg Art. 59 ust. 1 i 4 (osoby 50+, refundacja co miesiąc) – 1800 zł + ZUS około 18% = 2 124 zł; (w pierwszej połowie roku było to 2 059,10 zł);
- bon szkoleniowy – do 6 500 zł; (w pierwszej połowie roku było to do 6 000 zł);
- bon na zasiedlenie – do 12 000 zł.

Podstawowy zasiłek dla bezrobotnych w roku 2023 wynosił:

- w okresie od 1 stycznia 2023 – 1 304,10 zł;
- w okresie od 1 czerwca 2023 – 1 491,90 zł.

Aktywna polityka rynku pracy wdrażana jest poprzez realizację usług i instrumentów rynku, które są oferowane przez Urzędy Pracy będące częścią Publicznych Służb Zatrudnienia. Wszelkie programy promocji zatrudnienia finansowane są z różnych źródeł (środki krajowe oraz projekty unijne). Dla Powiatowego Urzędu Pracy w Koziencicach, w roku 2023 przedstawiało się to następująco:

- Fundusz pracy Algorytm – 9 370 145,30 zł,
- Program Regionalny Mazowsze 2023 – 416 000 zł



Fundusze Europejskie
dla Mazowsza



Rzeczpospolita
Polska

Dofinansowana przez
Unię Europejską



Mazowsze.
serce Polski

- Program Fundusze Europejskie Dla Mazowsza 2021 - 2027 – 1 855 550,39 zł,

Dzięki tym środkom finansowano następujące formy aktywizacji (na podstawie informacji ze sprawozdania MRIPS-02): staże (580 osób), jednorazowe środki na podjęcie działalności gospodarczej (52), roboty publiczne (102), prace interwencyjne (109), szkolenia (161), refundacje kosztów wyposażenia lub doposażenia stanowiska pracy (12), bon na zasiedlenie (12), prace społecznie użyteczne (27), refundacja kosztów dojazdu do pracy oraz na staż (151), dofinansowano koszty zatrudnienia (4) pracowników spółdzielni socjalnej, dofinansowanie

kosztów zatrudnienia w DPS (1) – razem, finansowano 1211 osób/ miejsc aktywizacji zawodowej (1 osoba mogła korzystać z więcej niż 1 formy wsparcia).

Inne działania na rzecz rynku pracy w 2023 r.

W ramach **poradnictwa zawodowego** zrealizowano 452 porady indywidualne dla 381 osób bezrobotnych. Udzielono 1189 indywidualnych informacji zawodowych, jak również zorganizowano spotkanie w ramach grupowego poradnictwa zawodowego dla 8 osób bezrobotnych. W roku ubiegłym zrealizowano 744 usługi **pośrednictwa pracy**, przeprowadzono 509 wizyt marketingowych i zorganizowano 8 giełd pracy.

Powiatowy Urząd Pracy wspiera nie tylko osoby bezrobotne, ale także osoby pracujące wspierając konkurencyjność pracowników i firm. W ramach Krajowego Funduszu Szkoleniowego PUP dysponował środkami w kwocie 450 744 zł dzięki czemu dofinansowano szkolenia, kursy i studia podyplomowe dla 183 osób pracujących i wydatkowano prawie 100% tych środków.

PUP wspierał również realizację projektów realizowanych przez firmy prywatne, adresowanych do osób bezrobotnych i poszukujących pracy poprzez ich promocję. Powiatowy Urząd Pracy kontynuował współpracę w ramach inicjatyw realizowanych przez Zakład Karny w Żytowicach. We współpracy z Centrum Usług Społecznych w Kozienicach zorganizowaliśmy warsztaty dla bezrobotnych kobiet (matek).

Powiatowy Urząd Pracy w Kozienicach jest aktywnym członkiem **Partnerstwa Na Rzecz Rozwoju Ekonomii Społecznej** w Powiecie Kozienickim. PUP każdorazowo wspiera i promuje rekrutację na różnorakie wydarzenia oraz spotkania zarówno stacjonarne, jak i online poświęcone ekonomii społecznej. W ramach powstałej w Kozienicach spółdzielni socjalnej PUP dofinansowywał 4 miejsca pracy (refundacja składek ZUS).

W ramach **współpracy z Zakładem Ubezpieczeń Społecznych**, Powiatowy Urząd Pracy w Kozienicach współorganizował szkolenia dla przyszłych przedsiębiorców. Przedstawicielka ZUS w Kozienicach przeszkoliła 35 osób, które otrzymywały z PUP środki na założenie firmy, w zakresie przepisów związanych z prowadzeniem działalności gospodarczej.

W związku z wojną w Ukrainie PUP w Kozienicach obejmował wsparciem również obywateli tego kraju. Wśród przytoczonych wcześniej osób uprawnionych, które skorzystały z usług i instrumentów rynku pracy byli również imigranci z Ukrainy. 15 takich osób skierowano w roku 2023 na staże, 15 na szkolenia i 1 osoba rozpoczęła prace interwencyjne.

Wychodząc poza ustawowe ramy **pracownicy PUP spotkali się również z młodzieżą szkolną** aby przybliżyć młodym osobom zasady funkcjonowania rynku pracy oraz panujące na nim trendy.

Pozostałe wydatki fakultatywne Funduszu Pracy (zakup pozostałych środków trwałych, opłaty pocztowe, bankowe, szkolenia pracowników, zakup materiałów i wyposażenia, zakup energii elektrycznej, remonty sprzętu informatycznego, dodatki do wynagrodzeń, zakup usług informatycznych, itp.) stanowiły kwotę 597 611,63 zł (limit 718 374,13 zł).

W roku 2023 Powiatowy Urząd Pracy w Kozienicach dokonał ze środków Funduszu Pracy **wydatków obligacyjnych** (zasiłki dla bezrobotnych, dodatki aktywizacyjne, koszty prowadzenia rachunku bankowego) na kwotę 5 575 285,21 zł.

W zakresie czynności związanych z legalnością zatrudnienia cudzoziemców w roku 2023 do Urzędu zostało złożonych 598 wniosków o wydanie zezwolenia na pracę sezonową, z czego 370 wniosków zostało wpisanych do ewidencji wniosków. Umorzono łącznie 268 wniosków, w tym 267 z mocy prawa. Wydano 313 decyzji w sprawie pracy sezonowej, w tym 311 zezwoleń na pracę sezonową, 1 odmowę wydania zezwolenia na pracę sezonową i 1 umorzenie postępowania.

W roku 2023 r. zostało złożonych 57 oświadczeń o powierzeniu wykonywania pracy, w tym 49 zostało wpisanych do ewidencji, 7 pozostawiono bez rozpatrzenia i 1 zostało anulowane. W 2023 roku przyjęto 611 powiadomień o powierzeniu wykonywania pracy.

W związku z powyższym PUP przekazał do Starostwa Powiatowego w Kozienicach dochody w kwocie 22 630 zł (wpłaty dokonane w związku z wydaniem zezwolenia na pracę sezonową lub oświadczeniem o powierzeniu wykonywania pracy cudzoziemcowi stanowią dochody państwa i powiatu po 50%).

W ramach środków PFRON PUP dysponował kwotą 97 000 zł i w ramach tych środków sfinansowano 5 staży (wydatkowano łącznie 62 167 zł). W trakcie roku limit został zmniejszony i dopasowany do faktycznych potrzeb (wydatków).

Rok 2024 - plany, przewidywania, realizacja

W roku 2024 PUP w Kozienicach posiadał na aktywizację osób bezrobotnych środki finansowe (Algorytm FP + programy krajowe + program unijny) w kwocie 10 728 092,50 zł (kwota mniejsza względem roku poprzedniego) i w ramach tych środków przewidziane zostało finansowanie wsparcia dla ponad 900 osób bezrobotnych. Finalne możliwości angażowania i wydatkowania środków w znacznej mierze są uzależnione od sytuacji na lokalnym rynku pracy, czyli realnych potrzeb, możliwości i decyzji pracodawców w tym zakresie.

Jeśli chodzi o aktywizację osób z niepełnosprawnościami, to w roku 2024 PUP posiadał limit środków **PFRON** w wysokości 101 tys. złotych. W ramach tych środków przewidziano realizację staży i otworzenia działalności gospodarczej. Osoby z niepełnosprawnościami ze względu na różnorakie bariery mniej chętnie sięgają po instrumenty aktywizacji zawodowej,

dlatego też wysokość ostatecznych potrzeb co do środków PFRON zmienia się w trakcie roku. Aktualnie powyższy limit uległ zmniejszeniu do kwoty 50 708 zł.

W ramach **Krajowego Funduszu Szkoleniowego** w roku 2024 PUP posiadał środki finansowe w kwocie 468 800 zł z przeznaczeniem na objęcie wsparciem 159 osób (pracownicy i pracodawcy). Wystąpiliśmy również o dodatkowe środki z rezerwy KFS w kwocie 21 844,65 zł. Te środki są już realizowane – ogłoszono nabór wniosków z rezerwy KFS.

We wrześniu 2024 r. zrealizowano coroczne badanie „**Barometr zawodów**” (edycja na rok 2025). W badaniu tym uczestniczą zarówno pracodawcy jak i specjaliści zatrudnieni w PUP w Kozienicach oraz eksperci Wojewódzkiego Urzędu Pracy w Warszawie. Dzięki temu sporządzona zostaje prognoza wskazujące na jakie zawody istnieje zapotrzebowanie na lokalnym rynku pracy (zawody deficytowe) oraz w jakich zawodach trudniej jest pracę znaleźć (zawody nadwyżkowe a także w równowadze). Sytuacja na rynku pracy w powiecie kozienickim w 2025 r. powinna pozostać stabilna. Zmiany w zapotrzebowaniu na pracowników w stosunku do 2024 roku będą niewielkie. Według przygotowanej prognozy żadne zawody w przyszłym roku nie będą identyfikowane jako nadwyżkowe.

Prognozy wskazują, że utrwali się niedobór pracowników w branży medyczno-opiekuńczej, zwiększy się zapotrzebowanie m.in. na psychologów czy nauczycieli szkół specjalnych. W dalszym ciągu będzie brakować pracowników w części branż tj.: produkcyjno-przetwórczej, mechaniczno-motoryzacyjnej czy budowlanej. Poszukiwani będą samodzielni księgowi. Brakuje także wykwalifikowanej kadry w branży informatycznej. Napływ osób z za ukraińskiej i białoruskiej granicy będzie częściowo oddziaływać na zaspokojenie potrzeb w następujących branżach: rolnictwie i leśnictwie, budownictwie, produkcji i przetwórstwie.

Barometr zawodów na rok 2025 zostanie opublikowany na przełomie lat 2024/2025.

Aktualne maksymalne możliwe stawki najważniejszych realizowanych instrumentów (wrzesień 2024 r.):

- jednorazowe środki na podjęcie działalności gospodarczej – do 48 230,46 zł;
- refundacja wyposażenia lub doposażenia stanowiska pracy – do 48 230,46 zł;
- refundacja miesięczna za roboty publiczne (Art. 57 ust. 1 – refundacja za każdy miesiąc) = 4 742,67 zł;
- refundacja miesięczna za roboty publiczne (Art. 57 ust. 2 - refundacja za co drugi miesiąc) = 9 485,32 zł;
- refundacja miesięczna za prace interwencyjne (Art. 51 ust. 1 - refundacja co miesiąc) = 1 961,16 zł;
- refundacja za prace interwencyjne (Art. 51 ust. 3 - refundacja za co drugi miesiąc) = 5 074,00 zł;

- bon szkoleniowy – do 100 % przeciętnego wynagrodzenia zł;
- bon na zasiedlenie – do 200 % przeciętnego wynagrodzenia zł.

Podstawowy zasiłek dla bezrobotnych w roku 2024 wynosi obecnie (od czerwca 2024 r.) 1 662 zł.

W wyniku zmian stawek zasiłków bądź też przeciętnego i minimalnego wynagrodzenia zmianom ulegają stawki instrumentów realizowanych przez PUP.

PUP dąży do racjonalnego wydatkowania środków w ramach przewidywanych przepisami prawa możliwości co oznacza, że w przypadku instrumentów rynku pracy, przyjmowane w bieżącej działalności kwoty nie zawsze będą tymi maksymalnymi. Jeśli chodzi o zasiłki i stypendia to ich stawki wynikają wprost z obowiązującego prawa natomiast inne kwoty związane z usługami i instrumentami rynku pracy mieszczą się w pewnych określonych przepisami przedziałach. Stypendium stażowe i szkoleniowe to 120% aktualnego zasiłku podstawowego.

Zachęcamy do śledzenia profilu PUP w Koźienicach w mediach społecznościowych <https://www.facebook.com/pupkozienice> oraz strony internetowej <https://kozienice.praca.gov.pl/> gdzie zamieszczamy bieżące informacje dotyczące działalności naszego urzędu.

z poważaniem

DYREKTOR
Powiatowego Urzędu Pracy
mgr inż. Jan Mazur